

Правила участі у

XXV ювілейному Чемпіонаті України СПУ з нігтьової естетики (ONLINE)

Для участі у Чемпіонаті, до початку змагань, учасник обирає конкурсну номінацію і категорію (відповідно до стажу роботи).

Потім, учасник повинен пройти процес подачі заявки та реєстрації на сайті СПУ www.spu-ua.com та здійснити оплату реєстраційного внеску (оплату за участь).

Після отримання присвоєного реєстраційного номеру учасника, конкурсант (у зручний для себе час), виконує конкурсну роботу, **!приклеївши реєстраційний номер з назвою обраної номінації та категорії на руку моделі** (в номінаціях на руках моделей). І виконує конкурсну роботу згідно **Правил** та Критеріїв обраної номінації https://spu-ua.com/rules2022/ua_nails_2022.pdf

Якщо конкурсант бере участь у Творчих номінаціях, отриманий реєстраційний номер, з назвою номінації та категорією кріпить біля своєї конкурсної роботи, щоб номер попав у кадр на момент фотозйомки.

Конкурсні роботи потрібно виконати та надіслати організатору з 15 СЕРПНЯ по 15 ВЕРЕСНЯ 2022р. з дотриманням Правил до номінацій та Загальних Правил Чемпіонату України СПУ та технічних вимог до конкурсної роботи.

ФІНАЛЬНА РЕЄСТРАЦІЯ (код менеджер СПУ надішле у Вайбер, після оплати учасником внесків за участь) <https://www.spu-ua.com/ua/finalreg/champ/366/2>

Номінації ONLINE чемпіонату

(виконання роботи на руках моделей):

САЛОННИЙ МАНІКЮР З ДИЗАЙНОМ ОМС (NEW)

Необхідно зробити **2 фото**: 1 – Вид зверху – 2-х рук 10 пальців в кадрі, 2 фото - Приближений Вид зверху однієї руки (5 пальців).
Розмір фото 2-4 МБ.



КОМБІНОВАНИЙ МАНІКЮР

Для участі в цій номінації, потрібно зробити фото конкурсної роботи (всього 11 фото + коротке відео до 30сек.):

Фото ДО виконання манікюру (2 фото)

1. Великий палець, вид зверху
2. 4 пальця, вид зверху

Фото після виконання манікюру (8 фото):

3. Великий палець - вид зверху
4. Великий палець - вид зверху фокус в проксимальну складку
5. Великий палець - вид з правого боку
6. Великий палець - вид з лівого боку
7. 4 пальці - вид зверху
8. 4 пальці - вид зверху, фокус в проксимальні складки
9. 4 пальці - вид з правого боку
10. 4 пальці - вид з лівого боку
11. Презентаційне фото конкурсної роботи (гарне інста-фото)

+ Відео - презентація (30 секунд), відео-огляд роботи вцілому і кожного пальчика з фокусом на проксимальні та латеральні валики.

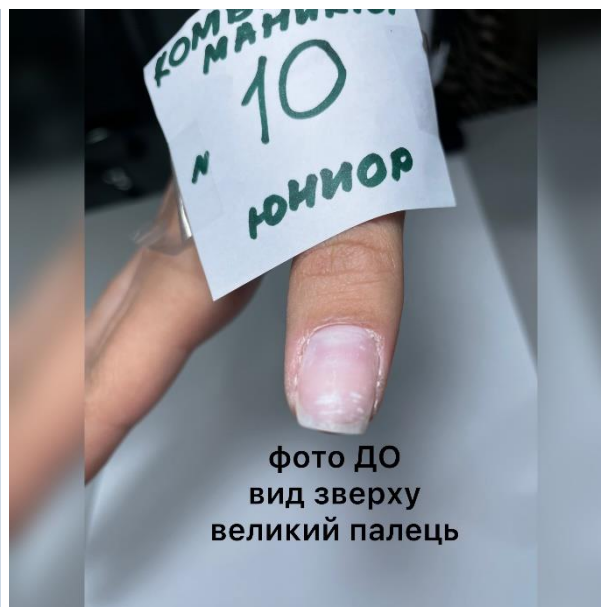




фото після виконання манікюру
вид з торця проксимального валика
великий палець




фото після виконання манікюру
вид з торця проксимальних валиків
4 пальці

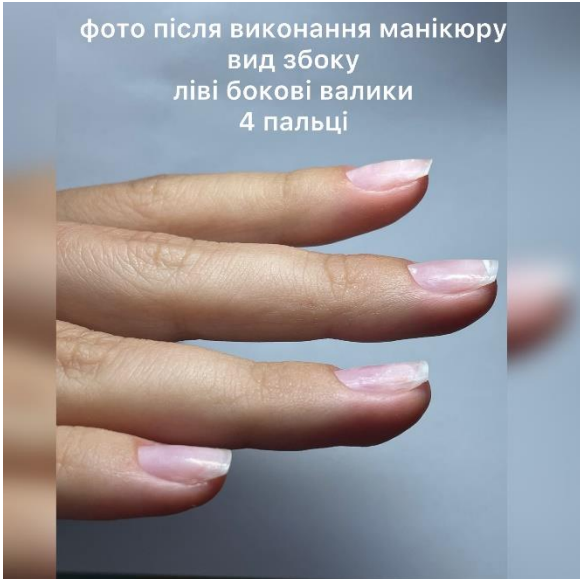


фото після виконання манікюру
вид збоку
ліві бокові валики
4 пальці




фото після виконання манікюру
вид збоку
праві бокові валики
4 пальці

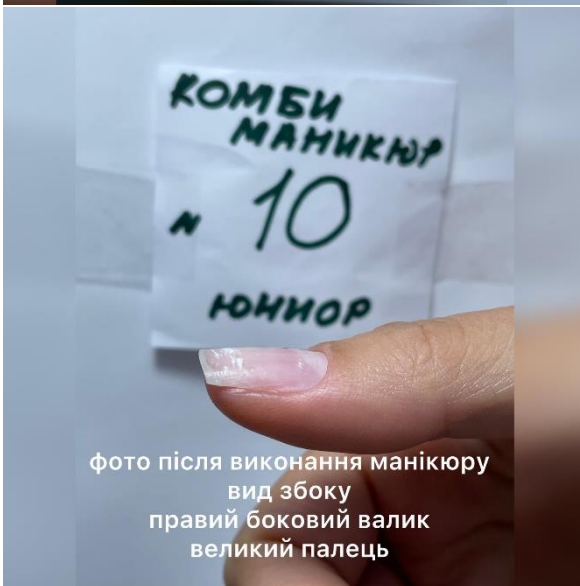


фото після виконання манікюру
вид збоку
правий боковий валик
великий палець

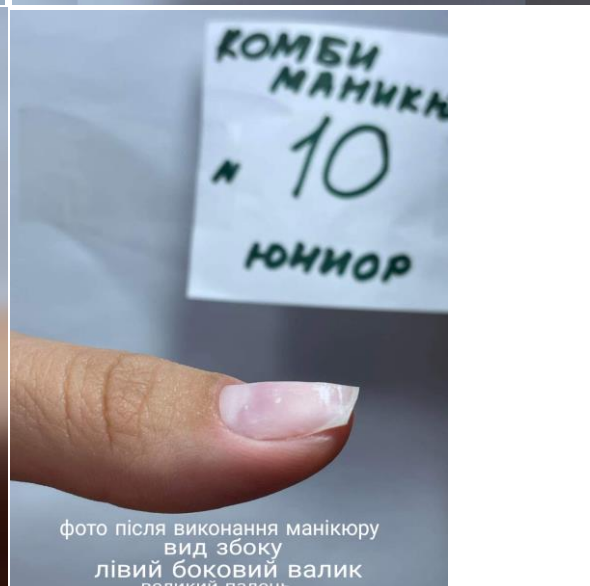


фото після виконання манікюру
вид збоку
лівий боковий валик
великий палець




фото після виконання манікюру, вид зверху 4 пальці

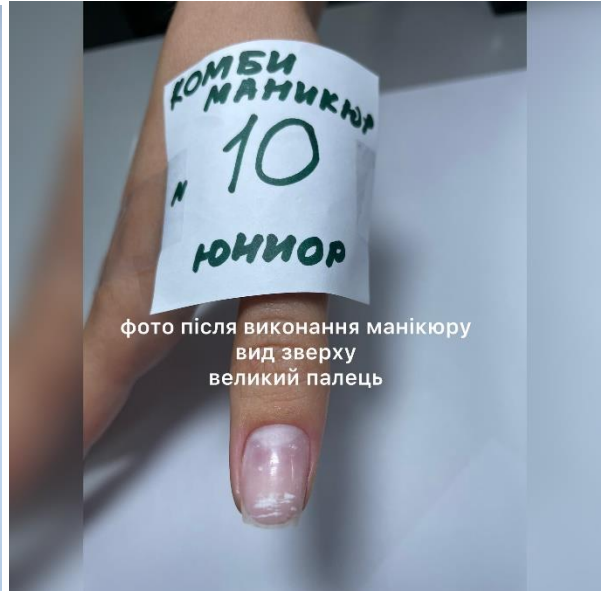


фото після виконання манікюру вид зверху великий палець



ПРЕЗЕНТАЦІЙНЕ ФОТО ПІСЛЯ МАНИКЮРУ

+ відео готової роботи на 30 секунд

АПАРАТНИЙ МАНИКЮР

Для участі в цій номінації потрібно зробити фото конкурсної роботи (всього 11 фото + коротке відео до 30сек.):

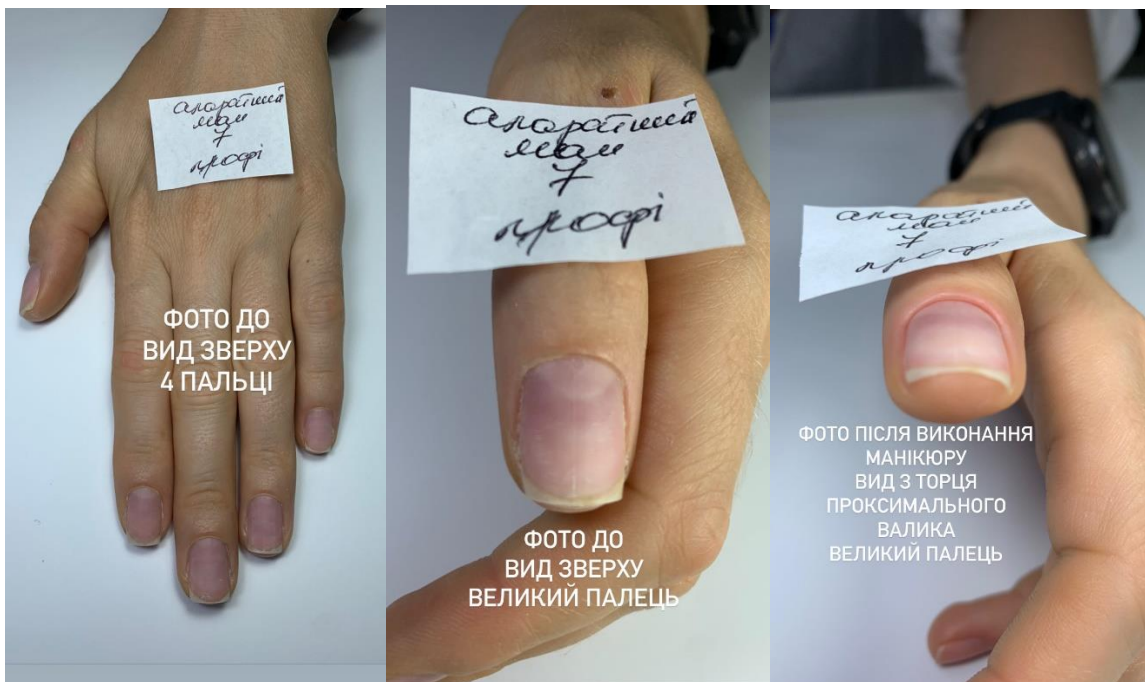
Фото ДО виконання манікюру (2 фото)

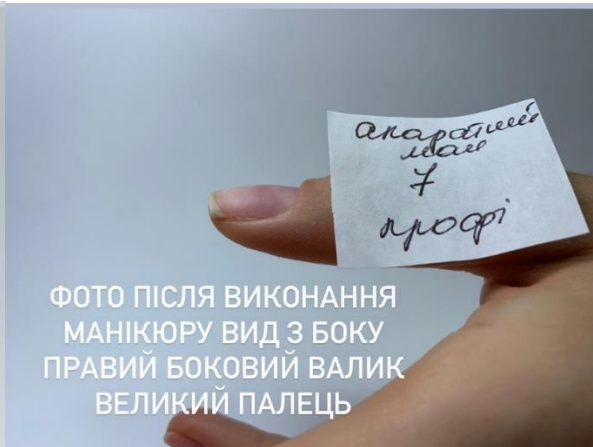
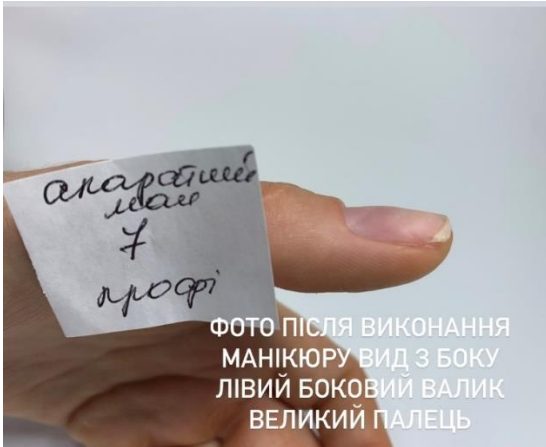
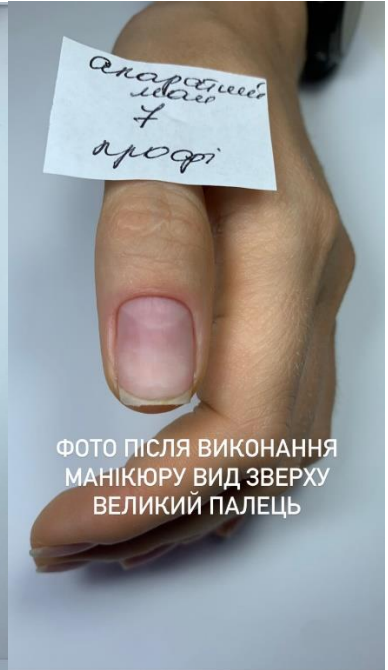

1. Великий палець, вид зверху
2. 4 пальця, вид зверху

Фото після виконання манікюру (8 фото)

3. Великий палець - вид зверху
4. Великий палець - вид зверху фокус в проксимальну складку
5. Великий палець - вид з правого боку
6. Великий палець - вид з лівого боку
7. 4 пальці - вид зверху
8. 4 пальці - вид зверху, фокус в проксимальні складки
9. 4 пальці - вид з правого боку
10. 4 пальці - вид з лівого боку
11. Презентаційне фото конкурсної роботи (гарне інста-фото)

+ Відео - презентація (30 секунд), відео-огляд роботи в цілому, і кожного пальчика з фокусом на проксимальні та латеральні валики.





+ відео готової роботи на 30 сек.

КЛАСИЧНИЙ ЖІНОЧИЙ МАНІКЮР

Для участі в цій номінації, потрібно зробити фото конкурсної роботи (всього 11 фото + коротке відео до 30сек.):

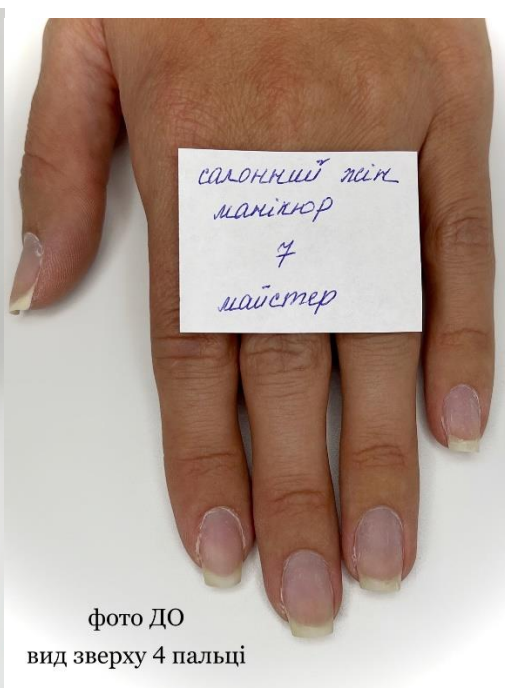
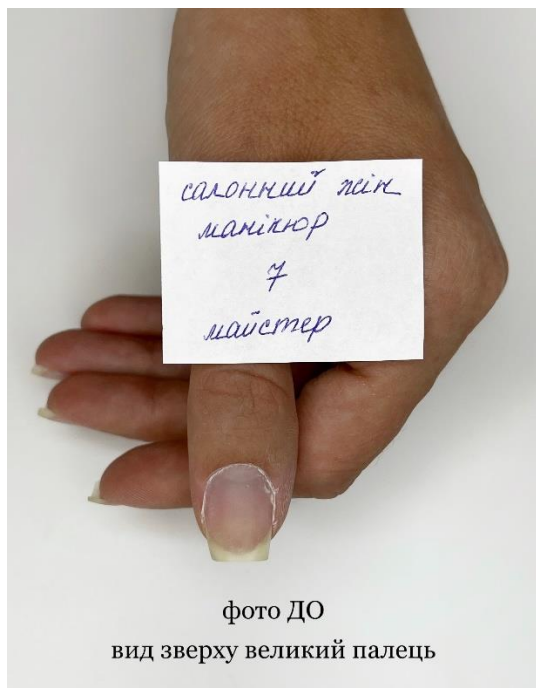
Фото ДО виконання манікюру (2 фото)

1. Великий палець, вид зверху
2. 4 пальця, вид зверху

Фото після виконання манікюру (8 фото)

3. Великий палець - вид зверху (форма, довжина)
4. Великий палець - вид зверху фокус в проксимальну складку
5. Великий палець - вид з правого боку
6. Великий палець - вид з лівого боку
7. 4 пальці - вид зверху (форма, довжина)
8. 4 пальці - вид зверху, фокус в проксимальні складки
9. 4 пальці - вид з правого боку
10. 4 пальці - вид з лівого боку
11. Презентаційне фото конкурсної роботи (гарне інста-фото)

+ Відео - презентація (30 секунд), відео-огляд роботи в цілому і кожного пальчика з фокусом на проксимальні та латеральні валики.



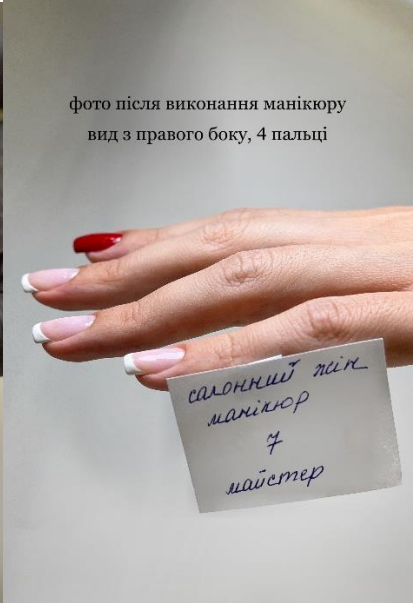
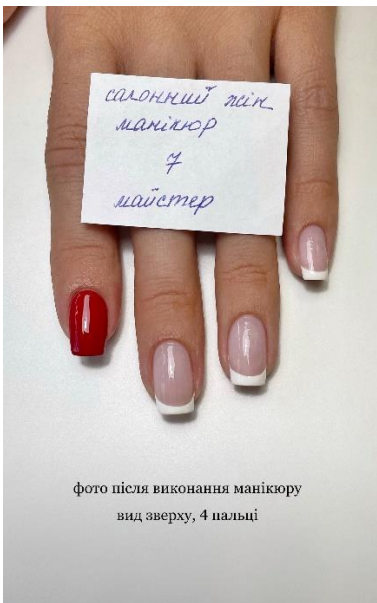
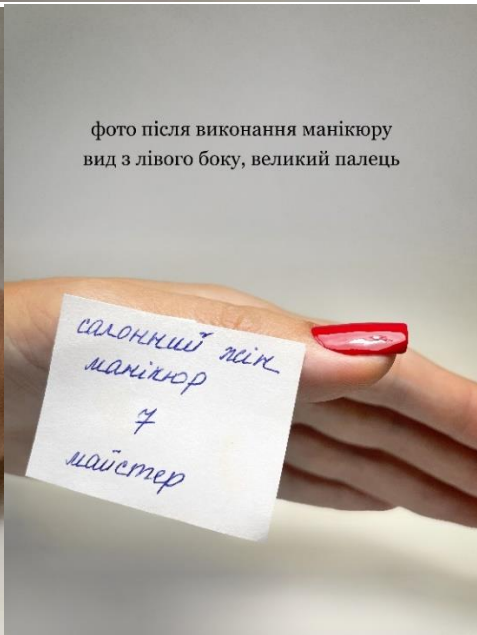
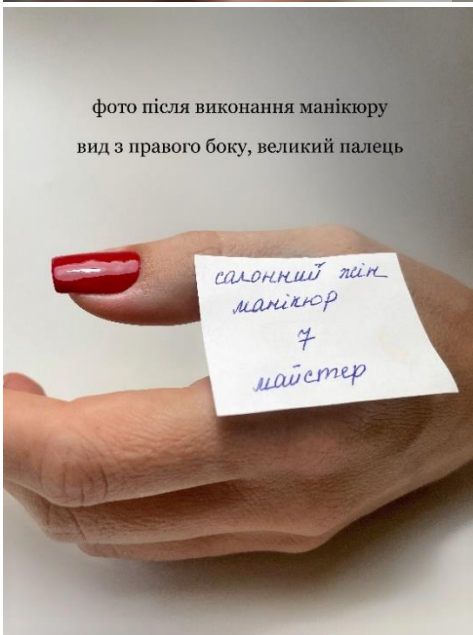
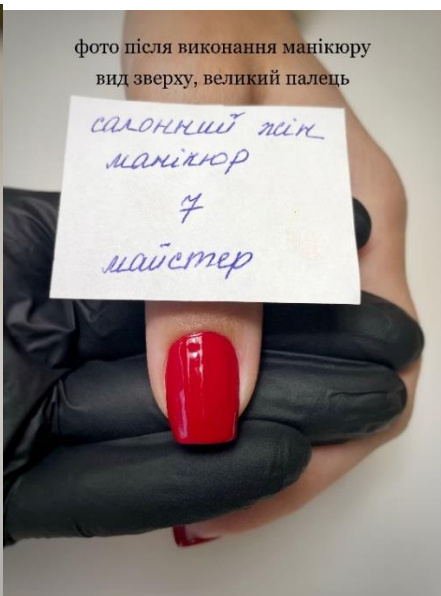
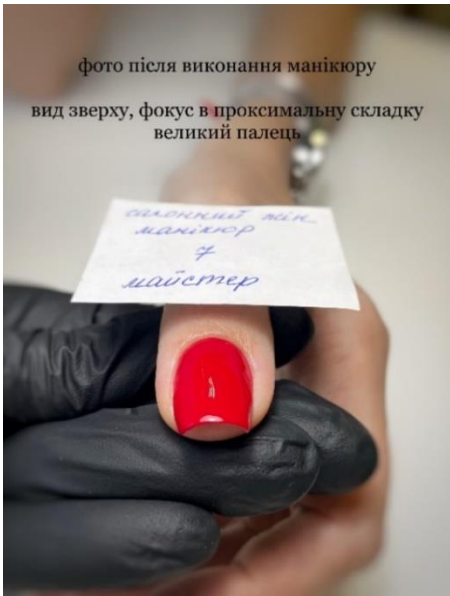





фото після виконання манікюру
вид з лівого боку, 4 пальці



презентаційне фото конкурсної роботи
(гарне інста-фото)

+ відео готової роботи

САЛОННИЙ ЧОЛОВІЧИЙ МАНІКЮР

Для участі в цій номінації, потрібно зробити фото конкурсної роботи (всього 11 фото + коротке відео до 30сек.):

Фото ДО виконання манікюру (2 фото)

1. Великий палець, вид зверху
2. 4 пальця, вид зверху

Фото ПІСЛЯ виконання манікюру (8 фото)

3. Великий палець - вид зверху
4. Великий палець - вид зверху фокус в проксимальну складку
5. Великий палець - вид з правого боку
6. Великий палець - вид з лівого боку
7. 4 пальці - вид зверху
8. 4 пальці - вид зверху, фокус в проксимальні складки
9. 4 пальці - вид з правого боку
10. 4 пальці - вид з лівого боку
11. Презентаційне фото конкурсної роботи (гарне інста-фото)

+ Відео - презентація (30 секунд), відео-огляд роботи в цілому і кожного пальчика з фокусом на проксимальні та латеральні валики.



фото ДО
вид зверху
великий палець

САЛОННИЙ
ЧОЛОВІЧІЙ
МАНІКЮР
№ 10
ЮНІОР



фото ДО
вид зверху
4 пальці

САЛОННИЙ
ЧОЛОВІЧІЙ
МАНІКЮР
№ 10
ЮНІОР

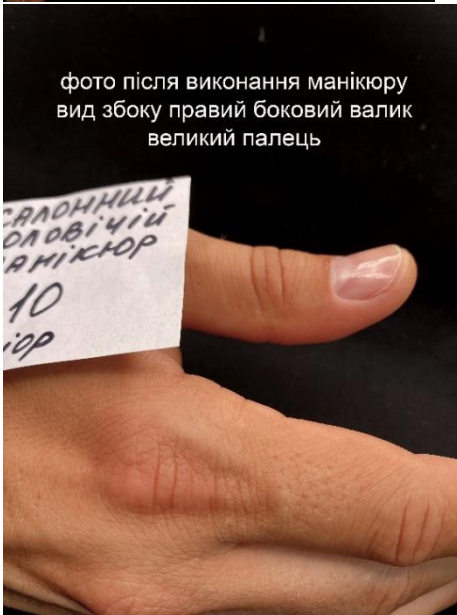


фото після виконання манікюру
вид збоку правий боковий валик
великий палець

САЛОННИЙ
ЧОЛОВІЧІЙ
МАНІКЮР
№ 10
ЮНІОР

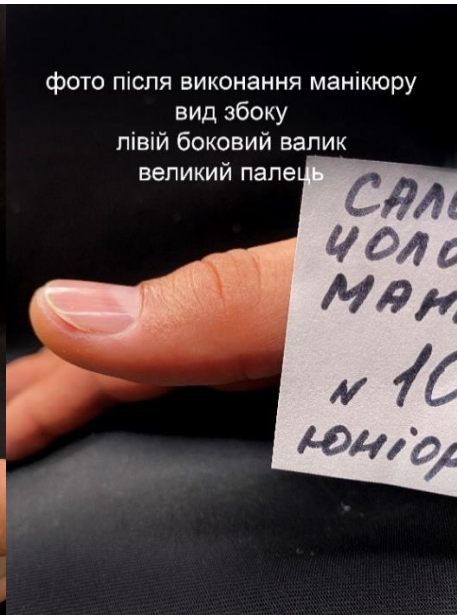


фото після виконання манікюру
вид збоку
лівий боковий валик
великий палець

САЛОННИЙ
ЧОЛОВІЧІЙ
МАНІКЮР
№ 10
ЮНІОР



фото після виконання манікюру
вид зверху
великий палець

САЛОННИЙ
ЧОЛОВІЧІЙ
МАНІКЮР
№ 10
ЮНІОР

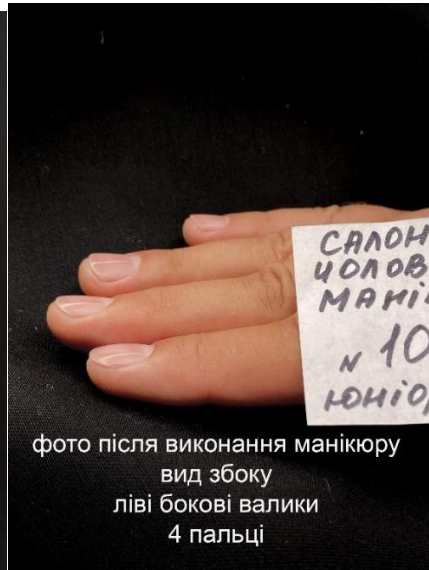


фото після виконання манікюру
вид збоку
ліві бокові валики
4 пальці

САЛОННИЙ
ЧОЛОВІЧІЙ
МАНІКЮР
№ 10
ЮНІОР

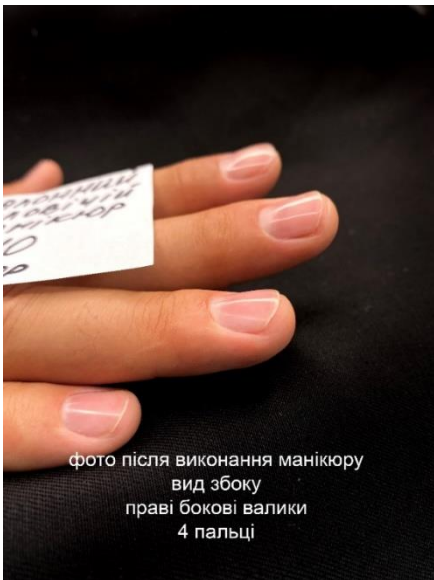


фото після виконання манікюру
вид збоку
праві бокові валики
4 пальці



фото після виконання манікюру
вид з торця проксимальних валиків
4 пальці

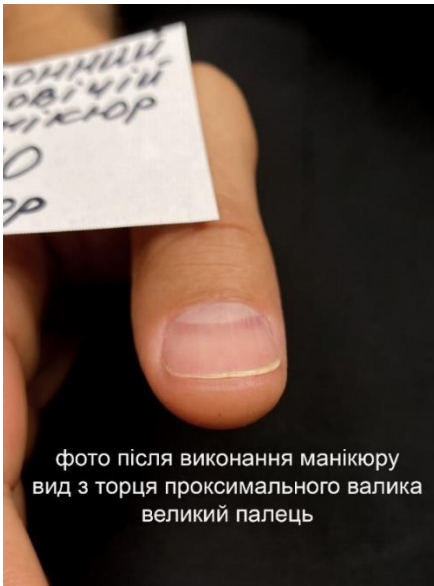


фото після виконання манікюру
вид з торця проксимального валика
великий палець



фото після виконання манікюру
вид зверху
4 пальці




+ відео готової роботи на 30 сек.

САЛОННЕ ПОКРИТТЯ НІГТІВ гелями-лаками.

Для участі у цій номінації, потрібно зробити фото конкурсної роботи (всього 3 фото)

1. Вид зверху 8 пальців (2 руки разом)
2. Вид зверху 2 великі пальці (разом)
3. Презентаційне фото обох рук (гарне інста-фото).



ПОДІУМНИЙ ДИЗАЙН ГЕЛЯМИ-ЛАКАМИ на коротких нігтях

Для участі в цій номінації, потрібно зробити фото конкурсної роботи (3 фото):

1. Вид зверху 8 пальців (2 руки разом)
2. Вид зверху 2 великі пальці (разом)
3. Презентаційне фото обох рук (гарне інста-фото)




ЧОЛОВІЧИЙ КРЕАТИВНИЙ МАНІКЮР

Для участі в цій номінації, потрібно зробити фото конкурсної роботи (всього 3 фото)

1. Вид зверху 8 пальців (2 руки разом)
2. Вид зверху 2 великі пальці (разом)
3. Презентаційне фото обох рук (гарне інста-фото)





СТВОРЕННЯ ІДЕАЛЬНОЇ ПОВЕРХНІ НІГТЬОВОЇ ПЛАСТИНИ "SOAK OFF"

Для участі в цій номінації, потрібно зробити фото конкурсної роботи (всього 9 фото)

Фото ДО виконання конкурсної роботи (2 фото)

1. Великий палець - вид збоку (будь-який, правий чи лівий бік)
2. 4 пальця - вид збоку (будь-який, правий чи лівий бік)

Фото після виконання конкурсної роботи (7 фото)

3. Великий палець - вид зверху
4. Великий палець - вид з торця, фокус на поперечну арку
5. Великий палець - вид збоку
6. 4 пальці - вид зверху
7. 4 пальці - вид з торця, фокус на поперечну арку
8. 4 пальці - вид збоку
9. Презентаційне фото конкурсної роботи (гарне інста-фото)



фото ДО
вид збоку - великий палець



фото ДО
4 пальці - вид збоку

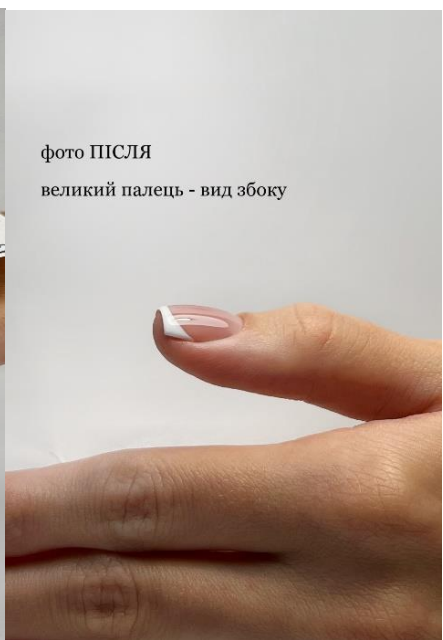


фото ПІСЛЯ
великий палець - вид збоку

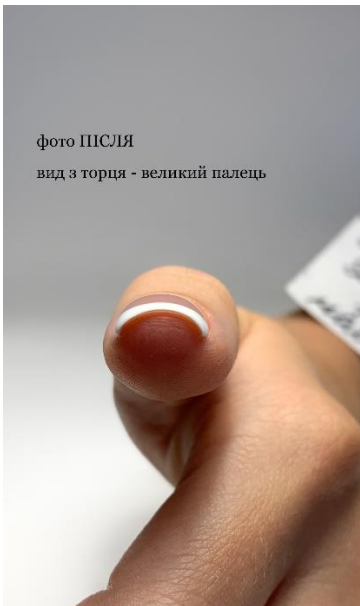


фото ПІСЛЯ
вид з торця - великий палець

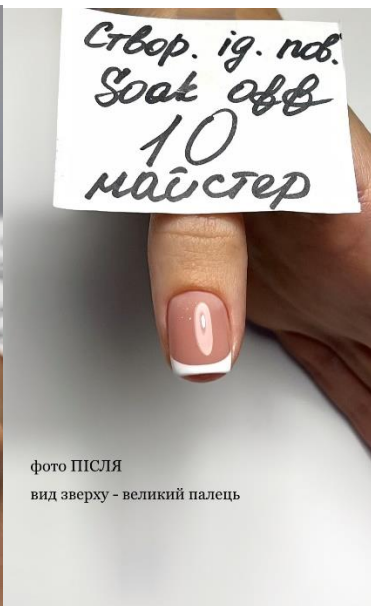


фото ПІСЛЯ
вид зверху - великий палець



фото ПІСЛЯ
вид збоку - 4 пальці



фото ПІСЛЯ
вид зверху - 4 пальці

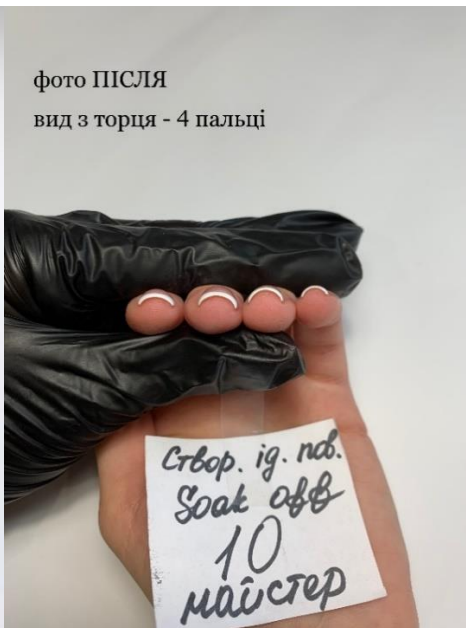


фото ПІСЛЯ
вид з торця - 4 пальці

+ інста фото роботи


Номінації з МОДЕЛЮВАННЯ НІГТІВ (виконання на руках моделей):

КОНКУРСНЕ МОДЕЛЮВАННЯ НІГТІВ "ФРАНЦУЗСЬКИЙ МАНІКЮР"

(будь яка технологія і матеріал на вибір майстра).

Для участі в цій номінації, потрібно зробити фото конкурсної роботи (всього 12 фото)

1. 4 пальці - вид зверху
2. 4 пальці - вид з лівого боку
3. 4 пальці - вид з правого боку
4. 4 пальці - фото з торця, фокус на поперечну арку
5. 4 пальці - фото з торця, фокус на торець-лінію волоса
6. Великий палець - вид зверху
7. Великий палець - вид з лівого боку
8. Великий палець - вид з правого боку
9. Великий палець - вид з торця, фокус на поперечну арку
10. Великий палець - вид з торця, фокус на торець-лінію волоса
11. 5 пальців - вид з вивороту (фото нігтів зі сторони долоні)
12. Презентаційне фото конкурсної роботи (гарне інста-фото)





вид з лівого боку



вид з правого боку




вид з лівого боку




вид зверху



вид з вивороту (фото нігтів зі сторони долоні)



вид з торця, фокус на торець-лінію волоса



САЛОННЕ МОДЕЛЮВАННЯ НІГТІВ "ФРАНЦУЗЬКИЙ МАНІКЮР"

(будь яка технологія і матеріал на вибір майстра).

Для участі в цій номінації, потрібно зробити фото конкурсної роботи (всього 12 фото)

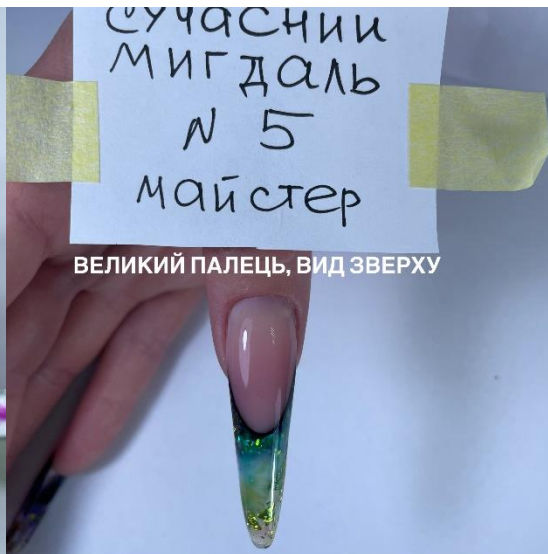

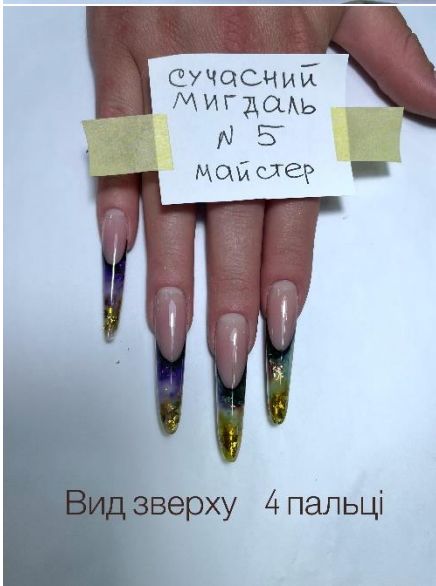

1. 4 пальці - вид зверху
2. 4 пальці - вид з лівого боку
3. 4 пальці - вид з правого боку
4. 4 пальці - фото з торця, фокус на поперечну арку

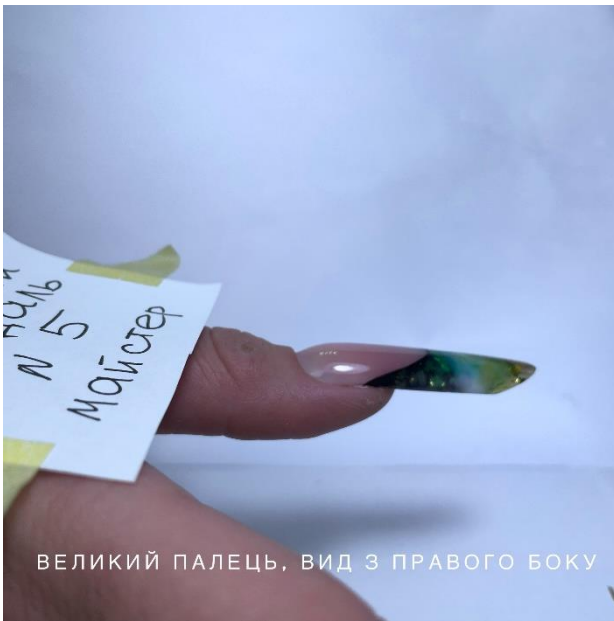
5. 4 пальці - фото з торця, фокус на торець-лінію волоса
6. Великий палець - вид зверху
7. Великий палець - вид з лівого боку
8. Великий палець - вид з правого боку
9. Великий палець - вид з торця, фокус на поперечну арку
10. Великий палець - вид з торця, фокус на торець-лінію волоса
11. 5 пальців - вид з вивороту (фото нігтів зі сторони долоні)
12. Презентаційне фото конкурсної роботи (гарне інста-фото)

МОДЕЛЮВАННЯ НІГТІВ "СУЧАСНИЙ МИГДАЛЬ" + декоративний френч

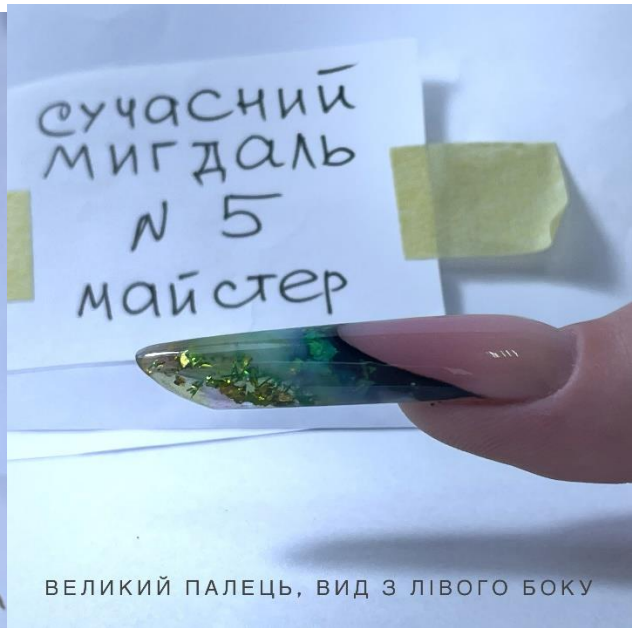
Для участі в цій номінації, потрібно зробити фото конкурсної роботи (всього 12 фото)

1. 4 пальці - вид зверху
2. 4 пальці - вид з лівого боку
3. 4 пальці - вид з правого боку
4. 4 пальці - фото з торця, фокус на поперечну арку
5. 4 пальці - фото з торця, фокус на торець-лінію волоса
6. Великий палець - вид зверху
7. Великий палець - вид з лівого боку
8. Великий палець - вид з правого боку
9. Великий палець - вид з торця, фокус на поперечну арку
10. Великий палець - вид з торця, фокус на торець-лінію волоса
11. 5 пальців - вид з вивороту (фото нігтів зі сторони долоні)
12. Презентаційне фото конкурсної роботи (гарне інста-фото)





ВЕЛИКИЙ ПАЛЕЦЬ, ВИД З ПРАВОГО БОКУ




ВЕЛИКИЙ ПАЛЕЦЬ, ВИД З ЛІВОГО БОКУ



ВЕЛИКИЙ ПАЛЕЦЬ, ВИД З ТОРЦЯ, ФОКУС НА ПОПЕРЕЧНУ АРКУ



ВЕЛИКИЙ ПАЛЕЦЬ, ВИД З ТОРЦЯ, ФОКУС НА ТОРЕЦЬ - ЛІНІЮ ВОЛОСА



5 ПАЛЬЦІВ, ВИД З ВИВОРОТУ (ФОТО НІГТІВ ЗІ СТОРОНИ ДОЛОНІ)



презентаційне фото

МОДЕЛЮВАННЯ НІГТІВ "САЛОННИЙ МИГДАЛЬ Glass French

(кришталевий френч)

Для участі в цій номінації, потрібно зробити фото конкурсної роботи (всього 12 фото)

1. 4 пальці - вид зверху
2. 4 пальці - вид з лівого боку
3. 4 пальці - вид з правого боку
4. 4 пальці - фото з торця, фокус на поперечну арку
5. 4 пальці - фото з торця, фокус на торець-лінію волоса
6. Великий палець - вид зверху
7. Великий палець - вид з лівого боку
8. Великий палець - вид з правого боку
9. Великий палець - вид з торця, фокус на поперечну арку
10. Великий палець - вид з торця, фокус на торець-лінію волоса
11. 5 пальців - вид з вивороту (фото нігтів зі сторони долоні)
12. Презентаційне фото конкурсної роботи (гарне інста-фото)

САЛОННЕ МОДЕЛЮВАННЯ НІГТІВ "БЕЗ ОПИЛУ"


Для участі в цій номінації, потрібно зробити фото конкурсної роботи (всього 12 фото)


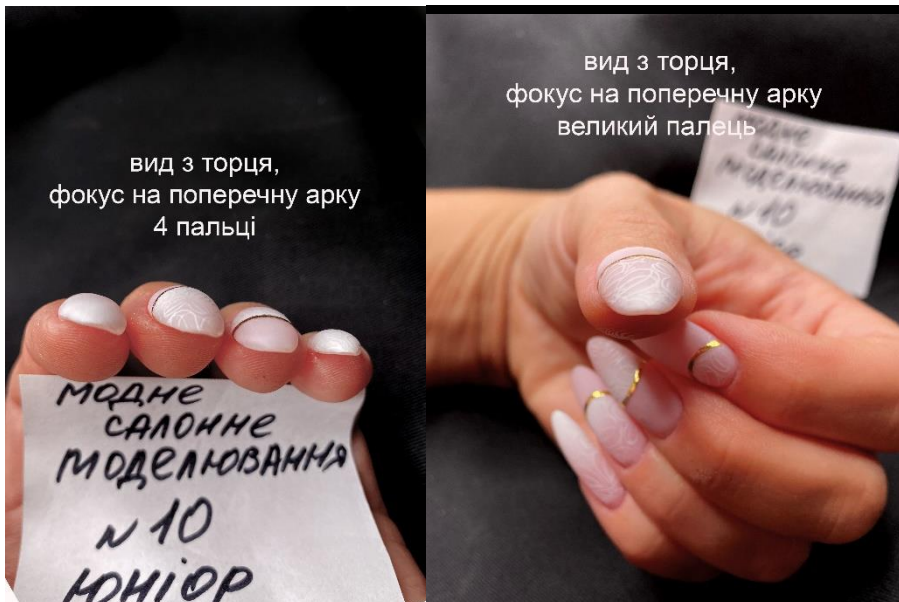
1. 4 пальці - вид зверху
2. 4 пальці - вид з лівого боку
3. 4 пальці - вид з правого боку
4. 4 пальці - фото з торця, фокус на поперечну арку
5. 4 пальці - фото з торця, фокус на торець-лінію волоса
6. Великий палець - вид зверху
7. Великий палець - вид з лівого боку
8. Великий палець - вид з правого боку
9. Великий палець - вид з торця, фокус на поперечну арку
10. Великий палець - вид з торця, фокус на торець-лінію волоса
11. 5 пальців - вид з вивороту (фото нігтів зі сторони долоні)
12. Презентаційне фото конкурсної роботи (гарне інста-фото)

МОДНЕ САЛОННЕ МОДЕЛЮВАННЯ НІГТІВ

Для участі в цій номінації, потрібно зробити фото конкурсної роботи (7 фото)

1. 4 пальці - вид зверху
2. Великий палець - вид зверху
3. 5 пальців - вид з правого боку
4. 5 пальців - вид з лівого боку
5. 4 пальці - вид з торця, фокус на поперечну арку
6. Великий палець - вид з торця, фокус на поперечну арку
7. Презентаційне фото конкурсної роботи (гарне інста-фото)





СУЧАСНИЙ СТИЛЕТ

Для участі в цій номінації, потрібно зробити фото конкурсної роботи (12 фото)

1. 4 пальці - вид зверху
2. 4 пальці - вид з лівого боку
3. 4 пальці - вид з правого боку
4. 4 пальці - фото з торця, фокус на поперечну арку
5. 4 пальці - фото з торця, фокус на торець-лінію волоса
6. Великий палець - вид зверху
7. Великий палець - вид з лівого боку
8. Великий палець - вид з правого боку
9. Великий палець - вид з торця, фокус на поперечну арку

10. Великий палець - вид з торця, фокус на торець-лінію волоса
11. 5 пальців - вид з вивороту (фото нігтів зі сторони долоні)
12. Презентаційне фото конкурсної роботи (гарне інста-фото)

НАРОЩУВАННЯ НА ВЕРХНІ ФОРМИ

Для участі в цій номінації, потрібно зробити фото конкурсної роботи (11 фото)

1. 4 пальці - вид зверху
2. 4 пальці - вид з лівого боку
3. 4 пальці - вид з правого боку
4. 4 пальці - вид з вивороту (фото нігтів зі сторони долоні)
5. 4 пальці - фото з торця, фокус на проксимальні складки
6. Великий палець - вид зверху
7. Великий палець - вид з лівого боку
8. Великий палець - вид з правого боку
9. Великий палець - вид з вивороту (фото нігтя зі сторони долоні)
10. Великий палець - вид з торця, фокус на проксимальну складку
11. Презентаційне фото конкурсної роботи (гарне інста-фото)

ТВОРЧІ та ХУДОЖНІ номінації Чемпіонату:

РОЗПИС ПЛОСКИМ ПЕНЗЛЕМ (У коробочках). Тема "Вільна"

Для участі в цій номінації, потрібно зробити 1 фото конкурсної роботи - Вид зверху.

ГЕЛЕВИЙ ДИЗАЙН на 5 типсах. Тема "Родом з дитинства"

Для участі в цій номінації, потрібно зробити 1 фото конкурсної роботи - Вид зверху.



ХУДОЖНІЙ РОЗПИС (в коробочках). Тема "Вільна"

Для участі в цій номінації, потрібно зробити 1 фото конкурсної роботи - Вид зверху.

ДИЗАЙН на ПЕДИКЮРНИХ типсах. Тема "Салонний стильний педикюр"

Для участі в цій номінації, потрібно зробити 1 фото конкурсної роботи - Вид зверху.



MIX MEDIA. Тема "Вільна"

Для участі в цій номінації, потрібно зробити 1 фото конкурсної роботи - Вид зверху.



ПОСТЕР. Тема "Вільна"

Для участі в цій номінації, потрібно зробити 1 фото конкурсної роботи - Вид зверху.



ПОСТЕР. Тема: "Кадр в Instagram"

- а) короткі нігті
- б) довгі нігті

Для участі в цій номінації, потрібно вибрати варіант роботи а) чи б) і зробити 1 фото конкурсної роботи - Вид зверху.



САЛОННА АЕРОГРАФІЯ. Тема "Трендовий дизайн"

Для участі в цій номінації, потрібно зробити 1 фото конкурсної роботи - Вид зверху.



ХУДОЖНЯ АЕРОГРАФІЯ - РЕАЛІЗМ. Тема "Краса живого світу"

Для участі в цій номінації, потрібно зробити 1 фото конкурсної роботи - Вид зверху.



ГРАФАРЕТНА АЕРОГРАФІЯ. Тема "Любов до фантастики"

Для участі в цій номінації, потрібно зробити 1 фото конкурсної роботи - Вид зверху.



ІНКРУСТАЦІЯ. Тема Вільна

Для участі в цій номінації, потрібно зробити 3 фото конкурсної роботи -

1. Вид спереду.
2. Вид ззаду.
3. Вид збоку (з лінійкою, щоб було видно, яка висота роботи)

ДЕКОРУВАННЯ ПРЕДМЕТУ. Тема "Світ природи"

Для участі в цій номінації, потрібно зробити 3 фото конкурсної роботи -

1. Вид спереду.
2. Вид ззаду.
3. Вид збоку (з лінійкою, щоб було видно, яка висота роботи)

3-D ДИЗАЙН на одному типсі

Для участі в цій номінації, потрібно зробити 3 фото конкурсної роботи -

1. Вид спереду.
2. Вид ззаду.
3. Вид збоку (з лінійкою, щоб було видно, яка висота роботи)

ВЕСІЛЬНИЙ ОБРАЗ. Тема "Букет нареченої"

Для участі в цій номінації, потрібно зробити 1 фото конкурсної роботи -

Вид спереду (гарне презентаційне фото образу)



КРЕАТИВНИЙ ОБРАЗ. Тема "Вільна"

Для участі в цій номінації, потрібно зробити 1 фото конкурсної роботи - Вид спереду (гарне презентаційне фото образу)



ФАНТАЗІЙНЕ МОДЕЛЮВАННЯ НА МАНЕКЕН-РУЦІ. Тема "Вільна"

Для участі в цій номінації, потрібно зробити 1 фото конкурсної роботи -
1. Вид спереду.

!!! ПОДАЧА КОНКУРСНИХ РОБІТ:

Якщо учасник приймає участь в декількох номінаціях, де потрібно зробити лише фото робіт, йому достатньо в реєстраційній формі ввести лише один раз свої персональні данні, обрати усі номінації, в яких він приймає участь та загрузити фото до кожної з них.

!Звертаємо увагу, що фотографії конкурсної роботи на руках моделей, мають бути виконані за наданим зразком до конкретної номінації.

ГОТОВИЙ КОНТЕНТ (Фото робіт) потрібно завантажити в формі для онлайн реєстрації, разом з усіма персональними даними учасника, на сайті СПУ <https://www.spu-ua.com/ua/finalreg/champ/366/2> (код надішле менеджер СПУ після оплати реєстраційних внесків).

ГОТОВИЙ КОНТЕНТ (ВІДЕО-презентації) потрібно завантажити на файлообмінник типу Google Drive, <https://fex.net/> чи Ютуб та надіслати посилання в форму ФІНАЛЬНОЇ реєстрації (нижня строка фінальної реєстрації, після завантаження усіх фото робіт).

!Нагадуємо, що відео-презентація 30 секунд, потрібна тільки до номінацій:

- Класичний жіночий манікюр,
- Апаратний манікюр,
- Комбінований манікюр,
- Салонний чоловічий манікюр.

Відео- презентація не має перевищувати 30 секунд та 50 МБ!

ВИМОГИ ДО ФОТОГРАФІЙ.

Розмір фото 2-4 Мб.

Фон - лише білий або чорний (окрім презентаційного фото, інста-фото)

Фотографії конкурсної роботи на руках моделей, мають бути виконані за наданим зразком до конкретної номінації. Зразки/макети з прикладами робіт до кожної номінації - дивиться на сайті СПУ.

Фотографії готової конкурсної роботи мають бути зроблені на контрастному білому або чорному фоні з гарним освітленням на основну камеру телефону (з максимальним розрішенням параметрів) або на професійний фотоапарат.

Фотографії готової конкурсної роботи мають продемонструвати як найкраще Ваш результат.

ЗАБОРОНЕНО: використання ефектів для покращення знімків, та редагування/фотошопу фотографій.

ВИМОГИ ДО ВІДЕО-ПРЕЗЕНТАЦІЙ - тривалість зйомки не більше 30 секунд та 50МБ. Направлення фокусу камери і обзор роботи за вимогами, указаними в номінаціях.

ЗАБОРОНЕНО нарізка/склеювання відео, додавання логотипів, титрів, накладання фільтрів, які змінюють сприйняття реальної картини.

Рекомендовано - формат відео, знятий на смартфон з роздільною здатністю Full HD, для кращого сприйняття.

!Увага ! Всі фото і відео конкурсних робіт, надіслані на Чемпіонат України СПУ, не повинні бути опубліковані раніше на сайті та у соцмережах.

Публікація фото конкурсних робіт, які приймають участь у Чемпіонаті України СПУ ONLINE, **МОЖЛИВА ЛИШЕ ПІСЛЯ НАГОРОДЖЕННЯ ПЕРЕМОЖЦІВ 23 ЖОВТНЯ 2022 року.**

За порушення вимог до публікацій фото робіт, можлива дискваліфікація учасника без повернення внесків/оплати за участь.

Правила https://spu-ua.com/rules2022/ua_nails_2022.pdf

Інформація про терміни подачі робіт та реєстрацію:

15 червня – 10 серпня – подача заявок на участь у чемпіонаті (попередня реєстрація)

10 серпня – 15 вересня – подача фото робіт та сплата реєстраційних внесків за участь у чемпіонаті

Оцінювання робіт судьями: 28-30 вересня

Онлайн церемонія нагородження переможців чемпіонату України: 23 жовтня

Генеральний ПАРТНЕР з нігтьової естетики

F.O.X
ПЕРЕВАГА ІННОВАЦІЙ