



XIV Международный чемпионат «Мир ногтей» 2020

Официальный организатор: Евгения Щербаченко

Соорганизатор: Александр Финько

Viber. +380664000512, Тел. +380988472438, WhatsApp +79782261024

E-mail: mir.nogtey.nailfest@gmail.com

«НЕЙЛ - ПОСТЕР»

Домашняя фоторабота

Общие условия: Подача работ до 20 декабря 2020 г.

1. В номинации присутствует 6 видов работ. Мастер может участвовать как в любом виде работ на выбор, так и во всех одновременно. А так же подавать несколько работ в одну номинацию. Каждая работа оплачивается, как отдельная номинация.
2. Снимок не должен иметь свободных полей и может быть вертикальным или горизонтальным.
3. В номинации «Фантазийный образ», вместе с судьями ногтевой эстетики оценивать работы будет профессиональный фотограф. Работа победителя данной номинации будет представлена в качестве лица чемпионата в сезоне 2021. Выбор работы (лицо конкурса) между категориями остается на усмотрение организаторов. При спорных вопросах в оценивании, качество и сложность ногтевой работы играет ведущую роль. К основной работе подается дополнительно фото самих ногтей крупным планом.
4. В номинации «Мой Инстаграм» ногти модели должны быть короткими. Они могут быть как натуральные, так и наращенные.
5. В номинации One Nail – к фото работе прилагается видео-презентация в виде клипа. Оригинальность видео презентации оценивается в 10 баллов.
6. В номинации «Педикюр - рекламный постер» подразумевается красивая эстетическая работа для размещения в рекламных целях. Но при этом, запрещено рекламировать любой бренд.
7. В номинации «Детский мир» запрещено детям наращивать ногти. Можно использовать краски и обычные лаки для создания дизайна и цельного образа. Возраст модели от 5 до 12 лет. К этому виду работ дополнительно подается фото самих ногтей крупным планом. Коллаж делать не нужно.
8. В номинации «Крупный план» выполняется моделирование длинных ногтей. Форма на выбор мастера. Ногти должны в кадре играть ведущую роль.
9. Победителями станут авторы трех лучших работ в каждом виде и в каждой категории. Работы победителей могут быть использованы организатором в собственных рекламных целях. Организатор имеет право для этих целей нанести свой логотип, но обязательно на работе будет указано имя и фамилия автора работы.

ПОДАЧА РАБОТЫ

1. Работа присылается в электронном виде на официальную почту чемпионата mir.nogtey.nailfest@gmail.com
2. Размер снимка А-3, формат - JPG с расширением (качеством снимка) не менее 320 пикселей на дюйм.
3. В теме письма вы пишете фамилию, номинацию (вид работы) и категорию. Если вы подаете несколько работ, то отправляйте их одним письмом (если ваша почта gmail). В теме укажите несколько номинаций. Если ваша почта НЕ gmail - тогда контролируйте отправку так, чтобы ваши фотографии и видео не становились ссылками на закрытые облачные ресурсы.
4. Видео-презентация должна быть в формате MP3 или MP4. Продолжительность видео - до 60 секунд. Презентация может быть передана, как ссылка на файлообменник, с открытым доступом по ссылке и разрешением на скачивание, без временных ограничений.

ЗАПРЕЩАЕТСЯ: обрабатывать в редакторах кутикулу, боковые валики, ногти, их архитектуру, форму и дизайн. Запрещено рекламировать любые бренды, как прямо, так и завуалировано.

Дисквалификация работы:

- Если качество снимка (разрешение, оформление и формат) не соответствует требованиям конкурса.
- Если участник редактировал в программах обработки фотографий архитектуру, форму, дизайн ногтей, а так же зону кутикулы и боковых валиков..

Работы, не соответствующие требованиям, к участию не допускаются (дисквалификация работы)!!!

ПОСТЕР ДЕТСКИЙ ОБРАЗ

Тема: «Сказочные образы»

Без деления на категории

Задание: Необходимо создать фотоработу, в которой дизайн на натуральных ногтях - это единое целое детского образа. Под словом «Сказочные», организаторы понимают не только персонажей из сказок. Это могут быть и герои любимых мультфильмов. К работе прилагается фото дизайна ногтей **крупным планом.**

Разрешено:

1. Использование аксессуаров в дизайне.
2. Использование аксессуаров для снимка, но так, чтобы они дополняли снимок, а не играли ведущую роль.
3. Украшение рук аксессуарами и временное тату, но таким образом, чтобы не затмить образ.

Запрещено: Нарастивать детям ногти. Рекламирывать косметические бренды.

Критерии оценивания												
Общее впечатление	Оригинальность идеи снимка	Оригинальность образа	Работа со светом	Фокус, ракурс и точка съемки	Композиция и компоновка снимка	Раскрытые темы (образ + дизайн)	Дизайн					Штрафные баллы
							Оригинальность дизайна	Цветовое решение	Компоновка дизайна	Миниатюрность и чистота	Общий балл	
10	10	10	10	10	10	10	10	10	10	10	110	10

ПОСТЕР

«FASION NAILS / FREE IMAGE».

(любые микс формы искусственных ногтей)

Тема: Фантазийный образ

Категории «Эксперты», «Профи», «Мастера»

Задание: В этом виде фоторабот, мастеру необходимо, включая всю свою фантазию, создать интересный образ, смоделировать и оформить дизайном ногти, соответственно выбранной теме и отобразить свою идею в образе своей фотоработы. К основной фото работе необходимо приложить фото самих ногтей крупным планом.

Разрешается:

1. Использовать любые проф. материалы и техники для моделирования и дизайна ногтей.
2. Редактировать и ретушировать снимок не задевая дизайн и форму ногтей в программах обработки фото.
3. Украшение частей тела аксессуарами, временное тату, но таким образом, чтобы не затмить ногтевую работу, а дополнить образ!
4. По своему желанию, мастер может подать ногтевую работу данной номинации, так же и в номинацию «Постер **«One nail - full creative»**, с соблюдением правил этой номинации.

Запрещается: Редактировать в программах обработки фотографий, сами ногти, их архитектуру и дизайн.

Использовать в ногтевом дизайне - наклейки, слайдеры, стемпинг.

Дисквалификация: Если качество снимка (разрешение, оформление и формат) не соответствует требованиям конкурса. Если участник редактировал в программах обработки фотографий архитектуру, форму и дизайн ногтей, а так же область кутикулы и околоногтевых валиков.

Критерии оценивания работ в номинации ПОСТЕР-ОБРАЗ																
УЧАСТНИК	Общее впечатление	Раскрытые темы	Оригинальность образа	Оригинальность идеи снимка	Компоновка И Композиция снимка	Фокусировка и ракурс съемки	Ногтевая работа						Общий балл	Штрафные баллы	Итог	Предварительное место
							Сложность, чистота исполнения дизайна	Оригинальность дизайна	Цветовое решение	Компоновка и композиция дизайна	Архитектура ногтей	Оригинальность формы				
№	10	10	10	10	10	10	10	10	10	10	10	10	120	10		

ПОСТЕР КРУПНЫЙ ПЛАН - МАНИКЮР НА ДЛИННЫХ НОГТЯХ

Тема: «Рекламный плакат»

Категории «Эксперты», «Профи» и «Мастера»

Задание: Необходимо создать фотоработу для рекламного плаката. Форма ногтей на выбор мастера. Минимальная длина ногтей - 3,5 см от кутикулы до края ногтя. При выполнении дизайна и создания композиции, участник руководствуется модными тенденциями в дизайнах и современным подходом к рекламе своих услуг. Крупным планом в этом виде работы является сам снимок 1 или 2 рук (коллаж делать не нужно).

Разрешено:

1. Использование аксессуаров в дизайне, но не более 20%
2. Использование аксессуаров для снимка, но так, чтобы они дополняли снимок, а не играли в нём ведущую роль.
3. Украшение рук аксессуарами и временное тату, но таким образом, чтобы не затмить ногтевую работу, а дополнить образ.

Запрещено: Реклама косметических брендов. Обрабатывать в редакторах кутикулу, ногти, их архитектуру, форму и дизайн. Запрещено использование наклеек, слайдеров, стемпинг.

Критерии оценивания работ в номинации Постер - Длинные ногти

№ участника	Общее впечатление	Оригинальность идеи снимка	Композиция снимка	Работа со светом	Фокус, ракурс и точка съемки	Сложность, чистота исполнения дизайна	Оригинальность дизайна	Работа цветом	Компоновка дизайна	Качество маникюра	Форма и длина ногтей	Общий балл	Штрафные баллы	Итог	Предварительное место
	10	10	10	10	10	10	10	10	10	10	10	110	10		

«ONE NAIL – FULL CREATIVE LOOK».

(любые креативные и фантазийные формы ногтей)

Тема свободная.

Категории «Эксперты», «Профи» и «Мастера»

Цель и условие работы: В этом виде фоторабот, мастеру необходимо, включая всю свою фантазию, смоделировать и оформить дизайном 1 НОГОТЬ, абсолютно любой креативной формы. Форма и длина 1 ногтя на выбор мастера. К постеру, мастер прилагает оформленную видео-презентацию своей работы (клип). Длительность – до 60 секунд. На видео четко и со всех сторон должны просматриваться форма и дизайн 1 ногтя

Разрешается:

- 1.Использовать любые проф. материалы, аксессуары и техники.
- 2.Редактировать фото, не задевая дизайн ногтей в программах обработки фотографий.

Критерии оценивания работ в номинации Постер ONE NAIL

Общее впечатление	Оригинальность видео-презентации	Оригинальность формы	Сложность и техничность моделирования	Оригинальность дизайна	Сложность и техничность дизайна	Компоновка и композиция дизайна	Колористика дизайна	Фокус, ракурс и точка съемки	Оригинальность и композиция снимка	Цветовое решение снимка	Общий балл	Штрафные баллы	ИТОГ	Предварительное место
10	10	10	10	10	10	10	10	10	10	10	110	10		

ЖИВОЙ ОБРАЗ

Без деления на категории

Тема свободная

Задание: Мастеру необходимо, включая всю свою фантазию, создать необычный образ, смоделировать и оформить дизайном ногти модели, абсолютно любой креативной формы. Ногти модели должны гармонировать с выбранным образом.

Эта номинация выполняется мастером или командой Nail- мастеров. Также, к работе могут быть привлечены профильные специалисты (парикмахер, визажист, дизайнер, бодиарт и другие).

Для презентации своей работы на оценивание, участнику необходимо снять видео, в котором он сможет передать эмоции и идею образа, показать модель с разных ракурсов. Дополнительно к видеоклипу, мастеру необходимо сделать фото ногтей крупным планом.

Условия:

- Ногти модели должны быть предельно креативными, максимально раскрывать творческий потенциал мастера.
- Могут быть использованы любые техники и профессиональные материалы.
- Обязательно должны присутствовать 3D элементы и барельеф.
- Модель должна быть одета экстравагантно и соответствовать задуманному образу. При этом, костюм и его элементы не должны закрывать ногти.
- Макияж и прическа должны дополнять образ и соответствовать единому стилю.

ПОДАЧА РАБОТЫ:

1. Работа подается на электронную почту mir.nogtey.nailfest@gmail.com в виде видео-презентации с музыкальным сопровождением (клип) (Либо ссылкой на файлообменник, без ограничения сроков доступа)
Длительно клипа - до 3 минут. Формат видео MP 3 / MP 4/. Вес видео - не более 60 Мб. Дополнительно к видео презентации участники прилагают фото ногтей крупным планом.
2. Формат jpg (JPG). Качество снимка не менее 360 точек на дюйм (dpi). Размер фото А-4.
3. Фотография должна иметь свободное поле, для присвоения номера
4. В теме письма мастер указывает фамилию, номинацию и категорию участия.

Дополнительные условия

По своему желанию, мастер может подать ногтевую работу и фото образа данной номинации, так же и в номинации «Постер Фантазийный образ» и «Постер «One nail - full creative», с соблюдением правил этих номинаций.

1	Общее впечатление	Эмоциональное воздействие работы. Эффект «Вау!» Законченный и неповторимый образ.	20
2	Оригинальность образа	Индивидуальное исполнение в работе. Гармоничность и продуманность образа в целом и его элементов. Новизна и оригинальность. Смог ли мастер создать неповторимый стиль.	10
3	Оригинальность видео	«WoW» - эффект. Эффект притягательности. Оригинальность музыкального фона	
4	Композиция и компоновка	В этом критерии оценивается цельность созданной картины, ее динамичность. Соотношение элементов дизайна, его перегруженность или пустота.	10
5	Оригинальность формы	Оценивается оригинальность и креативность смоделированной формы ногтей. А также, новизна, творческий подход и профессионализм.	10
6	Техника и качество исполнения дизайна	Чистота и качество работы, читаемость сюжета, миниатюрность. Оценивается использование множества техник (Аквариумный эффект, барельеф, 3D и др.).	10
7	Сложность и техничность моделирования	Оценивается создание экстравагантных ногтей. Сложность выполнения моделирования. Точность и чистота работы.	10
8	3-Д элементы	Оценивается гармоничность, сложность и чистота их выполнения.	10
9	Штрафные баллы	Выставляются при несоблюдении правил.	10

ОПИСАНИЕ КРИТЕРИЙ КО ВСЕМ ВИДАМ РАБОТ

№	Критерии	Описание
1	Общее впечатление	Общее впечатление от работы в целом. «WoW» - эффект. Эффект притягательности.
2	Оригинальность образа/снимка/идеи	Раскрытие темы. Оригинальность выбранного образа и подача его в кадре (фактуре). Многоплановость в работе.
3	Композиция и компоновка образа/снимка	Гармоничность и соответствие образа с дизайном. Не перегружен ли снимок количеством предметов и наоборот. Ведущую роль в снимке должна играть неил-работа, а не аксессуары.
4	Сложность и техничность дизайна	Сложность выполнения работы. Точность и чистота работы. Тщательность проработки деталей. Миниатюрность композиции, гармоничность, подчеркивающая красоту ногтей
5	Оригинальность дизайна	Выполненная работа должна отличаться необычным подходом в исполнении. Новизна используемых мотивов. Смог ли мастер создать свой неповторимый дизайн
6	Цветовое решение	Контрастность и читаемость работы, подбор цветов и их сочетаний
7	Компоновка и композиция дизайна	Компоновка и композиция деталей относительно друг друга. Не перегружен ли дизайн.
8	Архитектура ногтей	Соблюдение правил моделирования и геометричности формы. Создание экстравагантных ногтей.
9	Оригинальность формы	Оценивается оригинальность, креативность и сложность смоделированной формы. Творческий подход. Профессионализм.
10	Качество маникюра	Зона кутикулы, боковых валиков и синусы должны быть чистыми, без порезов, остатков кожи, заусенцев и видимых следов среза. Кожа вокруг ногтей должна быть чистой, без затекших цветных и финишных покрытий, пыли, остатков масел и кремов.
	Форма и длина ногтей	В 1—м виде работ форма и длина ногтей должна быть одинаковой на всех ногтях. В остальных видах работ, форму и длину мастер определяет самостоятельно.
11	Работа со светом	Недопустимо наличие пересвета, чрезмерного затемнения и фото против света.
12	Фокус, ракурс и точка съемки	Фокусировка в кадре должна быть на ногтях. Ракурс – положение предмета относительно глаз мастера. Он может быть любым, но должен отображать общую идею фото. Точка съемки может быть снизу, сверху или на уровне глаз – на выбор мастера.
13		Выбранная точка съемки не должна исказить форму, длину и дизайн ногтей
14	Оригинальность видео	«WoW» - эффект. Эффект притягательности. Оригинальность музыкального фона
	Штрафные баллы	Штрафные баллы ставятся за нарушение условий конкурса, не подлежащих дисквалификации.

РОСПИСЬ, АЭРОГРАФИЯ, 3-D И ПРИКЛАДНОЙ ДИЗАЙН

Домашняя работа на типсах и предметах

ВНИМАНИЮ УЧАСТНИКОВ!

В виду эпид. ситуации в мире в этом сезоне чемпионат проходит в онлайн формате. Все работы подаются на чемпионат в виде фотографий. К работам, где есть объемные элементы и в номинациях по трехмерному дизайну, прилагаются обзорные видео ролики (указано в задании).

ПОДАЧА РАБОТЫ:

1. Работа подается на электронную почту mir.nogtey.nailfest@gmail.com в виде фотографии крупным планом. В номинациях по трехмерному дизайну работа фотографируется рядом с линейкой, для оценки ее высоты. Формат jpg (JPG). Качество снимка не менее 360 точек на дюйм (dpi). Вес фото - до 10 Мб.
2. Если необходима видео-презентация - Длительность видео - до 1 минуты. Формат видео MP 3 / MP 4/. Вес видео - не более 50 Мб.
3. На каждом снимке **должен быть виден номер участника** (сверху, сбоку, снизу - на выбор)
4. В теме письма мастер указывает фамилию, номинацию и категорию участия.

НОМИНАЦИИ ПО РОСПИСИ

«Художественная роспись»

Домашняя работа в TipVox.

Категории «Профи», «Мастера», «Юниоры»

Тема: **свободная**

Задание: Необходимо создать дизайн художественными красками на выбранном комплекте типсов.

Условия:

1. Работа выполняется дома. **Максимальный балл - 80**
2. При регистрации и подаче работ, каждая работа получает отдельный номер.
3. Разрешено использовать в работе **акриловые, акварельные краски и акриловую гуашь.**
4. Разрешено верхнее покрытие, придающее блеск (закрепитель, финишный гель)
5. Форма типсов на выбор мастера. Разрешены типсы от 4см. – 10см. Возможно получение дополнительных баллов за типсы с ярко-выраженным изгибом, за сложность миниатюры.
6. Компоновка в произвольной форме.
7. Кол-во типс: не менее 5, но не более 10 шт.

ПОДАЧА РАБОТЫ:

1. Работа подается на электронную почту mir.nogtey.nailfest@gmail.com в виде фотоснимка крупным планом. Все элементы работы должны быть в одном кадре
2. Формат jpg (JPG). Качество снимка не менее 360 точек на дюйм (dpi)
3. Фотография должна быть хорошо освещена. Важно! Отсутствие бликов по всей поверхности типс.
4. Фон для фото должен быть однотонным.
5. На каждом снимке **должен быть виден номер участника** (сверху, сбоку, снизу - на выбор)

Запрещается:

1. Использование цветных профессиональных материалов для наращивания ногтей (акрил/гель)
2. Использование аэрографа, шаблона, трафарета, наклеек, слайдеров, стемпинг, гель-красок, цветных гелей.
3. Использование в работе цветных лаков, блесток, страз и других аксессуаров дня ногтей.
4. Запрещено: склеивать, заливать типсы между собой (гелем, акрилом, клеем и др.)

Дисквалификация:

В случае, если у жюри возникли сомнения в техническом исполнении, участнику необходимо сделать выбранный жюри контрольный элемент работы по скайпу. За несоответствие домашней работы с контрольной работой участник будет дисквалифицирован.

№	Критерии	Описание	Баллы
1	Общее впечатление	Эмоциональное воздействие работы. Законченный и неповторимый образ. Соответствие заданной теме.	10
2	Композиция и компоновка	Гармоничность и продуманность сюжета. Не перегружен ли дизайн.	10
3	Цветовое решение	Гармоничное использование цвета и их сочетание. Соответствие цветового решения с создаваемым образом работы.	10
4	Техника и качество выполнения	Профессиональное использование художественной техники в дизайне	10
		Чистота работы, читаемость сюжета	10
		Многоплановость, миниатюрность	10
5	Оригинальность идеи и раскрытие темы.	Индивидуальное исполнение в работе. Гармоничность и продуманность темы. Очевидна ли идея. Новизна и оригинальность идеи. Смог ли мастер создать неповторимый стиль в работе.	10
6	Дополнительные баллы	Возможно получение дополнительных баллов за типсы с ярко-выраженным изгибом, за сложность миниатюры.	10
7	Штрафные баллы	Штрафные баллы выставляются при несоблюдении правил конкурса.	10

«Гелевый дизайн»
Домашняя работа в TipVox.
Категории «Профи», «Мастера», «Юниоры»
Тема свободная

Задание и условия: Работа выполняется дома. Максимальный балл - 90

Необходимо создать дизайн цветными гелями, гель - красками, гель – лаками на типсах. При регистрации и подаче работ, каждая работа получает отдельный номер.

1. **Кол-во типсов – 5 шт.** Форма и размер на выбор мастера. Компонировка в произвольной форме.
2. Возможно получение дополнительных баллов за типсы с ярко-выраженным изгибом, за сложность миниатюры и необычности компоновки типсов.

Разрешено:

1. Разрешено использование аксессуаров не более 20% от общего дизайна.
2. Верхние гелевые покрытия с различными эффектами (финишный гель).
3. Использовать в дизайне различные техники ручной росписи: акварель, плоская кисть, сухая кисть и т.д.

ПОДАЧА РАБОТЫ:

1. Работа подается на электронную почту mir.nogtey.nailfest@gmail.com в виде фотоснимка крупным планом. Все элементы работы должны быть в одном кадре.
2. Формат jpg (JPG). Качество снимка не менее 360 точек на дюйм (dpi).
3. Фотография должна быть хорошо освещена. Важно! Отсутствие бликов по всей поверхности типсов.
4. Фон для фото должен быть однотонным.
5. На каждом снимке **должен быть виден номер участника** (сверху, сбоку, снизу - на выбор)

Запрещено:

- Использование готовых трафаретных техник - аэрографа, шаблона, стемпинга, слайдеров, наклеек и т.п.
- Использование в работе конструирующих гелей, цветных лаков, акриловых и художественных красок.
- Склеивать, заливать типсы акрилом, гелем, клеем и др.
- Использовать типсы одного размера. Использование в работе объемных аксессуаров.

Дисквалификация: В случае, если у жюри возникли сомнения в техническом исполнении, участнику необходимо сделать выбранный жюри контрольный элемент работы по скайпу. За несоответствие домашней работы с контрольной работой участник будет дисквалифицирован

№	Критерии	Описание	Баллы
1	Общее впечатление	Эмоциональное воздействие работы. Законченный и неповторимый образ. Соответствие заданной теме.	10
2	Компоновка	Умение объединить элементы дизайна на типсе, их заполнение, оценивается гармоничность элементов рисунка в дизайне (нет ли перегруженности и пустоты)	10
3	Композиция	Гармоничность и продуманность всего сюжета. Оценивается умение представить целостный образ дизайнера на всех типсах.	10
3	Цветовое решение	Гармоничное использование цвета и их сочетание в равновесии. Соответствие цветового решения с создаваемым образом и темой работы, использование техники создания света и тени.	10
4	Техника и качество выполнения	Профессиональное использование различных техник в дизайне.	10
		Чистота работы, читаемость сюжета	10
		Многоплановость, миниатюрность	10
5	Оригинальность идеи и раскрытие темы.	Индивидуальное исполнение в работе. Гармоничность и продуманность темы. Очевидна ли идея. Новизна и оригинальность идеи. Смог ли мастер создать неповторимый стиль в работе.	10
6	Дополнительные баллы	Возможно получение дополнительных баллов за типсы с ярко-выраженным изгибом, за сложность миниатюры.	10
7	Штрафные баллы	Штрафные баллы ставятся за нарушение условий конкурса.	10

Номинация: «Акварельная роспись»
Домашняя работа в TipBox
Тема свободная

Категории: «Профи», «Мастера» и «Юниоры»

Условия и задание:

1. **Работа выполняется дома.** Необходимо создать дизайн акварельными красками на полном комплекте типс с полным отображением реальных ногтей
2. При регистрации и подаче работ, каждая работа получает отдельный номер.
3. Мастер должен использовать в работе только **акварельные краски.**
4. Дублирование элементов возможно до 10% от общего дизайна.
5. Разрешено верхнее покрытие, придающее блеск (лак, финишный гель).
6. Форма типсов на выбор мастера. Разрешены типсы от 4см. – 10см. Возможно получение дополнительных баллов за типсы с ярко-выраженным изгибом, за сложность миниатюры.
7. Компоновка в произвольной форме.
8. Кол-во типсов: не менее 5, но не более 10 шт. Размеры как пальцы рук.

ПОДАЧА РАБОТЫ:

1. Работа подается на электронную почту mir.nogtey.nailfest@gmail.com в виде фотоснимка крупным планом. Все элементы работы должны быть в одном кадре.
2. Формат jpg (JPG). Качество снимка не менее 360 точек на дюйм (dpi).
3. Фотография должна быть хорошо освещена. Важно! Отсутствие бликов по всей поверхности типс.
4. Фон для фото должен быть однотонным.
5. На каждом снимке **должен быть виден номер участника** (сверху, сбоку, снизу - на выбор)

Запрещается:

5. Использование акриловых красок, цветных лаков, гель - лаков и др. красок.
6. Использование готовых трафаретных техник - аэрографа, шаблона, стемпинга, слайдеров, наклеек и т.п.
7. Внутреннее и внешнее оформление шкатулки.
8. Использование в работе, блесок, страз и других аксессуаров для ногтей.
9. Запрещено склеивать, заливать типсы акрилом, телем, клеем и др.
10. Использовать типсы одного размера.

Дисквалификация:

1. За использование мастером гель красок, цветных гелей и прозрачных конструирующих материалов для наращивания ногтей (акрил/гель).
2. Использование готовых трафаретных техник - аэрографа, шаблона, стемпинга, слайдеров, наклеек и т.п.
3. За несоответствие домашней работы с контрольной работой, выполненной на поле или по скайпу, в случае требования жюри.

№	Критерии	Описание
1	Общее впечатление	Эмоциональное воздействие работы. Законченный и неповторимый образ. Соответствие заданной теме.
2	Композиция и компоновка	Гармоничность и продуманность сюжета. Не перегружен ли дизайн.
3	Цветовое решение	Гармоничное использование цвета и их сочетание. Соответствие цветового решения с создаваемым образом работы.
5	Техника и качество выполнения	Профессиональное использование акварельной техники в дизайне
		Чистота работы, читаемость сюжета
		Многоплановость, миниатюрность
Оригинальность идеи и раскрытие темы.	Индивидуальное исполнение в работе. Гармоничность и продуманность темы. Очевидна ли идея. Новизна и оригинальность идеи. Смог ли мастер создать неповторимый стиль в работе.	
6	Дополнительные баллы	Возможно получение дополнительных баллов за типсы с ярко-выраженным изгибом, за сложность миниатюры.
7	Штрафные баллы	Штрафные баллы выставляются при несоблюдении правил конкурса.

«Рисунок на 1 типсе»
Домашняя работа в TipBox.
Категории: «Профи», «Мастера»
Тема: **«Точь в точь»**

Задание: Необходимо создать крупным планом дизайн художественными красками на 1 типсе. К работе мастер прилагает фотографию, копию которой он рисовал. Созданная работа и фотоснимок должны быть максимально идентичными

Условия:

Работа выполняется дома. Максимальный балл - 80

1. При регистрации и подаче работ, каждая работа получает отдельный номер.
2. Разрешено использовать в работе **акриловые, акварельные краски и акриловую гуашь.**
3. Разрешено верхнее покрытие, придающее блеск (закрепитель, финишный гель)
4. Форма типсов на квадрат. Длина – от 4 до 10 см. Возможно получение дополнительных баллов за типсы с ярко-выраженным изгибом, за сложность миниатюры.
5. Кол-во типсов - 1

ПОДАЧА РАБОТЫ:

1. Работа подается на электронную почту mir.nogtey.nailfest@gmail.com в виде фотоснимка крупным планом. Все элементы работы должны быть в одном кадре.
2. Формат jpg (JPG). Качество снимка не менее 360 точек на дюйм (dpi).
3. Фотография должна быть хорошо освещена. Важно! Отсутствие бликов по всей поверхности типс.
4. Фон для фото должен быть однотонным.
5. На каждом снимке **должен быть виден номер участника** (сверху, сбоку, снизу - на выбор)

Запрещается:

1. Использование цветных профессиональных материалов для наращивания ногтей (акрил/гель), цветных гелей, акрилов, гель-лаков, гель-красок.
2. Использование аэрографа, шаблона, трафарета, наклеек, слайдеров, стемпинг.
3. Внутреннее и внешнее оформление шкатулки.
4. Использование в работе цветных лаков, блесков, страз и других аксессуаров для ногтей.

Дисквалификация:

В случае, если у жюри возникли сомнения в техническом исполнении, участнику необходимо сделать выбранный жюри контрольный элемент работы по скайпу. За несоответствие домашней работы с контрольной работой участник будет дисквалифицирован.

№	Критерии	Описание	Баллы
1	Общее впечатление	Эмоциональное воздействие работы. Законченный и неповторимый образ. Соответствие заданной теме.	10
2	Композиция и компоновка	Гармоничность и продуманность дизайна.	10
3	Цветовое решение	Гармоничное использование цвета и их сочетание. Соответствие цветового решения с создаваемым образом работы.	10
4	Техника и качество выполнения	Профессиональное использование художественных техник в дизайне	10
		Чистота работы, читаемость сюжета	10
		Многоплановость, миниатюрность, сложность работы	10
5	Оригинальность идеи и раскрытие темы.	Индивидуальное исполнение в работе. Гармоничность и продуманность темы. Очевидна ли идея. Новизна и оригинальность идеи. Смог ли мастер создать неповторимый стиль в работе.	10
6	Дополнительные баллы	Возможно получение дополнительных баллов за типсы с ярко-выраженным изгибом, за сложность миниатюры, работа светом-тенью.	10
7	Штрафные баллы	Штрафные баллы выставляются при несоблюдении правил конкурса.	10

«Дизайн на 3-х типсах»

Домашняя работа в TipBox.

Категории: «Профи», «Мастера» и «Юниоры».


Тема: Юниоры - «Забавные насекомые», Мастера и Профи - «Домашние любимцы»

Задание: Необходимо, на заданную тему, создать дизайн на салонных типсах, с использованием различных техник и материалов для дизайна. Типсы должны быть гармоничны между собой и объединены в композицию.

Условие: Работа выполняется дома. **Максимальное кол-во баллов - 90**
Мастер предоставляет на конкурс работу на заданную тему, выполненную на 3 салонных типсах. Форма типсов – овал (салонные типсы для дизайна).
Размер типс - одинаковый.

Используемые материалы: гель-лак, акриловые и акварельные краски
цветные гели и акрилы, 3-д-гели, хромовые покрытия, финишные
покрытия матовые и глянцевые

Максимальная высота барельефа –3 мм.



ПОДАЧА РАБОТЫ:

1. Работа подается на электронную почту mir.nogtey.nailfest@gmail.com в виде фотоснимка крупным планом. Все элементы работы должны быть в одном кадре. К снимку прилагается короткий видео ролик (обзорный), для оценки объемных элементов.
2. Длительность ролика - до 30 секунд. Вес ролика - не более 10 Мб.
3. Формат jpg (JPG). Качество снимка не менее 360 точек на дюйм (dpi).
4. Фотография должна быть хорошо освещена. Важно! Отсутствие бликов по всей поверхности типс.
5. Фон для фото должен быть однотонным.
6. На каждом снимке **должен быть виден номер участника** (сверху, сбоку, снизу - на выбор)

Запрещено:

Аэрограф, трафареты, слайдеры, стемпинг, нейл - принтеры, микс-пленки.
Соединение нескольких типсов в единое целое для создания плоскости.

Дисквалификация: В случае, если у жюри возникли сомнения в техническом исполнении, участнику необходимо сделать выбранный жюри контрольный элемент работы по скайпу. За несоответствие домашней работы с контрольной работой участник будет дисквалифицирован.


№	Критерии	Описание	Баллы
1	Общее впечатление	Эмоциональное воздействие работы. Законченный и неповторимый образ. Соответствие заданной теме.	10
2	Компоновка	Умение объединить элементы дизайна на типсах, заполнение, гармоничность элементов рисунка в дизайне (перегруженность и пустоты)	10
3	Композиция	Гармоничность и продуманность всего сюжета. Оценивается умение представить целостный образ дизайна на всех типсах.	10
3	Цветовое решение	Соответствие цветового решения с создаваемым образом и темой работы, использование техники создание света и тени, законов колористики.	10
4	Техника и качество выполнения	Профессиональное использование различных техник в дизайне.	10
		Чистота работы, читаемость сюжета	10
		Многоплановость, миниатюрность	10
5	Оригинальность идеи и раскрытие темы.	Индивидуальное исполнение в работе. Гармоничность и продуманность темы. Новизна и оригинальность идеи.	10
6	Дополнительные баллы	Возможно получение дополнительных баллов за сложность миниатюры.	10
7	Штрафные баллы	Штрафные баллы ставятся за нарушение условий конкурса не подлежащих дисквалификации.	10

«Коммерческий дизайн на 5-ти типсах»

Домашняя работа в TipBox

Категории: «Профи», «Мастера», «Юниоры»

Тема работы: «Стильный маникюр»



Условия и задание: Максимальный балл – 70

Мастеру необходимо, включая всю свою фантазию, на 5 салонных типсах, создать стильный дизайн, который будет подходить к образу модели. Форма типсов – овал (салонные типсы для дизайна). Размер – одинаковый. Типсы должны быть гармонично скомпонованы между собой и соответствовать образу модели. Дизайн должен быть современный и создаваться с использованием разных техник. В спорных вопросах предпочтение отдается работе с наибольшим кол-вом примененных техник. Фото подиумной модели крупным планом предоставляет организатор - оно будет опубликовано в Инстаграмм.


Разрешено:

Верхние гелевые покрытия с различными эффектами. Использовать различные техники и создание фактур в дизайне.

Высота фактурных элементов не более 1 мм.

Разрешено использование аксессуаров: пудра, стразы, бульонки, фольга, перья, втирки, пигмент, блестки, наклейки, слайдеры.

Но!! Все аксессуары суммарно не должны превышать 20% от общего дизайна.



ПОДАЧА РАБОТЫ:

1. Работа подается на электронную почту mir.nogtey.nailfest@gmail.com в виде фотоснимка крупным планом. Все элементы работы должны быть в одном кадре.
2. Формат jpg (JPG). Качество снимка не менее 360 точек на дюйм (dpi). К снимку прилагается короткий видео ролик (обзорный), для оценки объемных элементов.
3. Длительность ролика - до 30 секунд. Вес ролика - не более 10 Мб.
4. Фотография должна быть хорошо освещена. Важно! Отсутствие бликов по всей поверхности типс.
5. Фон для фото должен быть однотонным.
6. На каждом снимке должен быть виден номер участника (сверху, сбоку, снизу - на выбор)

Запрещено:

Использование конструирующих материалов для наращивания ногтей (акрил/гель) в дизайне

Использовать в дизайне 3-Д элементы.

Использование аэрографа, шаблона, трафарета, стемпинг.

Дисквалификация работы: за использование запрещенных материалов

№	Критерии	Описание	Баллы
1	Общее впечатление	Эмоциональное воздействие работы. Законченный и неповторимый образ. Соответствие теме.	10
2	Раскрытие темы	Гармоничность и продуманность темы. Очевидна ли идея. Новизна и оригинальность идеи.	10
3	Компоновка	Оценивается умение составлять элементы рисунка на ногте. Соотношение элементов дизайна на каждом ногте, заполнение, перегруженность рисунка или пустота.	10
4	Композиция	Оценивается умение представить целостный образ дизайна на всех ногтях, целостность созданной картины, ее динамичность, развитие сюжетной линии на ногтях.	10
5	Качество исполнения, чистота и аккуратность	Дизайн должен быть читаемым, иметь чистый вид. Оценивается качество прорисовки мелких элементов дизайна, их аккуратность, детальность, а также чистота и качество гелевого покрытия по всей поверхности ногтей.	5
			5
6	Цветовое решение	Гармоничное использование цвета и их сочетание. Соответствие цветового решения с создаваемым образом клиента, в коммерческом дизайне.	10
7	Оригинальность выполнения	Индивидуальное исполнение в работе. Смог ли мастер создать неповторимый стиль в работе.	10
10	Штрафные баллы	Штрафные баллы ставятся за нарушение условий конкурса не подлежащих дисквалификации.	10

Номинация: «Роспись плоской кистью»

Домашняя работа в TipBox

Категории: «Мастера», «Юниоры»

Тема работы: **свободная**

Условия: Работа выполняется дома. Максимальный балл – 80

1. При регистрации и подаче работ, каждая работа получает отдельный номер.
2. Мастер может использовать в работе акриловые или профессиональные краски для китайской росписи, гель-лаки, гель-краски (на выбор мастера).
3. 90% дизайна должно быть выполнено в технике «*One Stroke*».
4. Дублирование элементов возможно до 10% от общего дизайна.
5. Разрешено использование прорисовки и тонких линий круглыми кистями для утонченности и объединения работы, но не более чем 10% от общего дизайна. Разрешено создание небольшой фактуры на поверхности ногтей (но не барельеф).
6. Разрешено верхнее покрытие, придающее блеск (лак, финишный гель)
7. Форма типсов на выбор мастера. Разрешены типсы от 4см. – 10см. Возможно получение дополнительных баллов за типсы с ярко-выраженным изгибом, за сложность миниатюры.
8. Компонировка в произвольной форме.
9. Кол-во типсов: не менее 5, но не более 10 шт. Размеры как пальцы рук.

Задание: Необходимо создать дизайн на полном комплекте типсов, с полным отображением размеров реальных ногтей.

ПОДАЧА РАБОТЫ:

1. Работа подается на электронную почту mir.nogtey.nailfest@gmail.com в виде фотоснимка крупным планом. Все элементы работы должны быть в одном кадре.
2. Формат jpg (JPG). Качество снимка не менее 360 точек на дюйм (dpi).
3. Фотография должна быть хорошо освещена. Важно! Отсутствие бликов по всей поверхности типс.
4. Фон для фото должен быть однотонным.
5. На каждом снимке **должен быть виден номер участника** (сверху, сбоку, снизу - на выбор)

Запрещается:

1. Использование цветных акрилов и прозрачных конструирующих материалов для наращивания ногтей (акрил/гель).
2. Использование готовых трафаретных техник - аэрографа, шаблона, стемпинга, слайдеров, наклеек и т.п.
3. Использование в работе цветных лаков.
4. Запрещено склеивать, заливать типсы акрилом, гелем, клеем и др.
5. Использовать типсы одного размера.

Дисквалификация:

4. Использование готовых трафаретных техник - аэрографа, шаблона, стемпинга, слайдеров, наклеек и т.п.
5. За несоответствие домашней работы с контрольной работой, выполненной по скайпу, в случае требования жюри.

№	Критерии	Описание
1	Общее впечатление	Эмоциональное воздействие работы. Законченный и неповторимый образ. Соответствие заданной теме.
2	Композиция и компоновка	Гармоничность и продуманность сюжета. Не перегружен ли дизайн.
3	Цветовое решение	Гармоничное использование цвета и их сочетание. Соответствие цветового решения с создаваемым образом работы.
5	Техника и качество выполнения	Профессиональное использование техники плоской кисти в дизайне
		Чистота работы, читаемость сюжета
		Многоплановость, миниатюрность
Оригинальность идеи и раскрытие темы.	Индивидуальное исполнение в работе. Гармоничность и продуманность темы. Очевидна ли идея. Новизна и оригинальность идеи. Смог ли мастер создать неповторимый стиль в работе.	
6	Дополнительные баллы	Возможно получение дополнительных баллов за типсы с ярко-выраженным изгибом, за сложность миниатюры.
7	Штрафные баллы	Штрафные баллы выставляются при несоблюдении правил конкурса.

НОМИНАЦИИ ПО АЭРОГРАФИИ

«Аэрография на типсах»

Домашняя работа в TipBox

Категории: «Профи», «Мастера», «Юниоры»

Тема свободная

Условия:

Работа выполняется дома. **Максимальный балл – 80.**

1. При регистрации и подаче работ, каждая работа получает отдельный номер.
2. Мастер должен использовать в работе только **техники аэрографии**.
3. Дублирование элементов возможно до 10% от общего дизайна.
4. Разрешено верхнее покрытие, придающее блеск (лак, финишный гель).
5. Форма типсов на выбор мастера. Разрешены типсы от 4см. – 10см.
6. Компоновка в произвольной форме. **Кол-во типсов: не менее 5, но не более 10 шт.**

Задание:

1. Необходимо создать дизайн техниками аэрографии на полном комплекте типс.
2. В работе можно использовать любые материалы для аэрографии на ногтях.
3. Разрешается художественная роспись аэрографом, дизайн с применением опорных трафаретов (для категории Юниор).
4. Допускается до 20% ручной росписи кистями или дотсом.
5. Разрешены акриловые, нитрокраски, гель лаки, кэнди и перламутровые покрытия.
6. Разрешено использование финишного глянцевого или матового гелевого покрытия.

ПОДАЧА РАБОТЫ:

1. Работа подается на электронную почту mir.nogtey.nailfest@gmail.com в виде фотоснимка крупным планом. Все элементы работы должны быть в одном кадре.
2. Формат jpg (JPG). Качество снимка не менее 360 точек на дюйм (dpi).
3. Фотография должна быть хорошо освещена. Важно! Отсутствие бликов по всей поверхности типс.
4. Фон для фото должен быть однотонным.
5. На каждом снимке **должен быть виден номер участника** (сверху, сбоку, снизу - на выбор)

Запрещается:

- Внутреннее и внешнее оформление шкатулки.
- Использование в работе более 20% блесток, страз и других аксессуаров для ногтей.
- Запрещено склеивать, заливать типсы акрилом, гелем, клеем и др.
- Использовать типсы одного размера.

№	Критерии	Описание	Баллы
1	Общее впечатление	Эмоциональное воздействие работы. Законченный и неповторимый образ. Соответствие заданной теме.	10
2	Композиция и компоновка	Гармоничность и продуманность сюжета. Не перегружен ли дизайн.	10
3	Цветовое решение	Гармоничное использование цвета и их сочетание. Соответствие цветового решения с создаваемым образом работы.	10
4	Техника и качество выполнения	Профессиональное использование аэрографа	10
		Чистота работы, читаемость сюжета	10
		Многоплановость, миниатюрность	10
5	Оригинальность идеи и раскрытие темы.	Индивидуальное исполнение в работе. Гармоничность и продуманность темы. Очевидна ли идея. Её новизна и оригинальность.	10
6	Дополнительные баллы	Возможно получение дополнительных баллов за типсы с ярко-выраженным изгибом, за сложность миниатюры.	10
7	Штрафные баллы	Штрафные баллы выставляются при несоблюдении правил конкурса.	10

«Аэрография на плоскости»

Домашняя работа

Категории: «Профи», «Мастера»

Тема свободная

Условия:

1. Работа выполняется дома. **Максимальный балл – 80.**
2. При регистрации и подаче работ, каждая работа получает отдельный номер. Мастер должен использовать в работе только **техники аэрографии. Приветствуется художественная аэрография**
3. Разрешено верхнее покрытие, придающее блеск (лак, финишный гель).
4. **Предмет** мастер определяет самостоятельно. Размер и вид плоскости на выбор мастера.
5. Максимальная длина по 1 стороне – 50 см.

Задание:

1. Необходимо создать дизайн техниками аэрографии на плоскости
2. В работе можно использовать любые материалы для аэрографии на ногтях.
3. Разрешается ручная роспись аэрографом, дизайн с применением опорных трафаретов.
4. Допускается до 20% ручной росписи кистями, применение техники выцарапывания.
5. Разрешены акриловые, нитрокраски, гель лаки, канды и перламутровые покрытия.
6. Разрешено использование финишного глянцевого или матового гелевого покрытия.

ПОДАЧА РАБОТЫ:

1. Работа подается на электронную почту mir.nogtey.nailfest@gmail.com в виде фотоснимка крупным планом. Все элементы работы должны быть в одном кадре.
2. Формат jpg (JPG). Качество снимка не менее 360 точек на дюйм (dpi).
3. Фотография должна быть хорошо освещена. Важно! Отсутствие бликов.
4. Фон для фото должен быть однотонным.
5. На каждом снимке **должен быть виден номер участника** (сверху, сбоку, снизу - на выбор)

Запрещается:

Использование в работе более 20% блесток, страз и других аксессуаров для ногтей.

№	Критерии	Описание	Баллы
1	Общее впечатление	Эмоциональное воздействие работы. Законченный и неповторимый образ. Соответствие заданной теме.	10
2	Композиция и компоновка	Гармоничность и продуманность сюжета. Не перегружен ли дизайн.	10
3	Цветовое решение	Гармоничное использование цвета и их сочетание. Соответствие цветового решения с создаваемым образом работы.	10
4	Техника и качество выполнения	Профессиональное использование аэрографа	10
		Чистота работы, читаемость сюжета	10
		Многоплановость, миниатюрность	10
5	Оригинальность идеи и раскрытие темы.	Индивидуальное исполнение в работе. Гармоничность и продуманность темы. Очевидна ли идея. Её новизна и оригинальность.	10
6	Дополнительные баллы	За сложность работы	10
7	Штрафные баллы	Штрафные баллы выставляются при несоблюдении правил конкурса. За использование мастером гель красок, цветных гелей и прозрачных конструирующих материалов для наращивания ногтей (акрил/гель).	10

«Аэрография на одежде»

Домашняя работа

Без деления на категории

Тема свободная

Условия:

1. Работа выполняется дома. **Максимальный балл – 80.**
2. При регистрации и подаче работ, каждая работа получает отдельный номер. Мастер должен использовать в работе только в **технике Художественная аэрография**
3. Разрешено верхнее покрытие.
4. **Вид одежды** мастер определяет самостоятельно. Максимальная размер рисунка по 1 стороне – 50 см.

Задание:

5. Необходимо создать современный дизайн в технике художественной аэрографии на одежде
6. В работе можно использовать любые материалы для аэрографии.
7. Разрешается ручная роспись аэрографом, дизайн с применением опорных трафаретов изготовленных самостоятельно, использование готовых трафаретов для аэрографии на ногтях.
8. Допускается до 20% прорисовки красками, лаками, маркерами.
9. Разрешены акриловые, нитрокраски, гель лаки, кэнди и перламутровые покрытия.
10. Разрешено использование финишного глянцевого или матового гелевого покрытия.

ПОДАЧА РАБОТЫ:

1. Работа подается на электронную почту mir.nogtey.nailfest@gmail.com в виде фотоснимка крупным планом. Все элементы работы должны быть в одном кадре.
2. К снимку прилагается короткий видео ролик (обзорный), для оценки объемных элементов.
3. Длительность ролика - до 30 секунд. Вес ролика - не более 10 Мб.
4. Формат jpg (JPG). Качество снимка не менее 360 точек на дюйм (dpi).
5. Фотография должна быть хорошо освещена. Важно! Отсутствие бликов по всей поверхности типс.
6. Фон для фото должен быть однотонным.
7. На каждом снимке **должен быть виден номер участника** (сверху, сбоку, снизу - на выбор)

Запрещается:

Использование в работе более 20% блесток, страз и других аксессуаров для ногтей.

№	Критерии	Описание	Баллы
1	Общее впечатление	Эмоциональное воздействие работы. Законченный и неповторимый образ. Соответствие заданной теме.	10
2	Композиция и компоновка	Гармоничность и продуманность сюжета. Не перегружен ли дизайн.	10
3	Цветовое решение	Гармоничное использование цвета и их сочетание. Соответствие цветового решения с создаваемым образом работы.	10
4	Техника и качество выполнения	Профессиональное использование аэрографа	10
		Чистота работы, читаемость сюжета	10
		Многоплановость, миниатюрность	10
5	Оригинальность идеи и раскрытие темы.	Индивидуальное исполнение в работе. Гармоничность и продуманность темы. Очевидна ли идея. Её новизна и оригинальность.	10
6	Дополнительные баллы	За сложность работы	10
7	Штрафные баллы	Штрафные баллы выставляются при несоблюдении правил конкурса. За использование мастером гель красок, цветных гелей и прозрачных конструирующих материалов для наращивания ногтей (акрил/гель). За размер плоскости, превышающий формат А4	10

ПРИКЛАДНОЙ ДИЗАЙН

«Салонная лепка»

Категории: «Мастера», «Юниоры»

Тема свободная

Условие: Форма типсов на выбор мастера. Разрешены типсы до 5 см. Количество типс – 4. Компонировка, размещение и размер типс идентично натуральным ногтям (2-3-4-5).

Задание: необходимо создать оригинальный объемный салонный дизайн в технике лепки акрилом или гелем на типсах, произвольной формы и длины.

Для создания дизайна можно использовать материалы: акрилы (прозрачные и цветные), гели-желе (прозрачные и цветные), 3d гели разных цветов и консистенций, 4d гелей (пластилин) разных цветов и консистенций, гель-пасты, гель-краски, цветные гели, гель-лаки, декор для дизайна ногтей, стразы, клей для страз.

Фон типс может быть покрытым однотонным лаком/гель-лаком, френч-покрытием, фон может быть глянцевым или матовым (форма, длина, покрытие – не входят в отдельные критерии, но могут повлиять на общее впечатление и цветовое решение).

Допустимо оформление основных элементов лепки прорисовками тонкими линиями и дополнительными элементами в разных техниках. Допустимо инкрустация стразами и другим декором для дизайна ногтей (10%) для достижения целостности компоновки и композиции.

Допускается высота дизайна до 5мм. Дизайн может занимать от 50% до 100% площади типс.

ПОДАЧА РАБОТЫ:

1. Работа подается на электронную почту mir.nogtey.nailfest@gmail.com в виде фотоснимка крупным планом. Все элементы работы должны быть в одном кадре.
2. К снимку прилагается короткий видео ролик (обзорный), для оценки объемных элементов.
3. Длительность ролика - до 30 секунд. Вес ролика - не более 10 Мб.
4. Формат jpg (JPG). Качество снимка не менее 360 точек на дюйм (dpi).
5. Фотография должна быть хорошо освещена. Важно! Отсутствие бликов по всей поверхности типс.
6. Фон для фото должен быть однотонным.
7. На каждом снимке **должен быть виден номер участника** (сверху, сбоку, снизу - на выбор)

Запрещается использовать фрезерный аппарат для изготовления элементов лепки и любые заготовки и материалы, которые не относятся к нейл-арту.

1	Общее впечатление	Гармония и чистота работы	10
2	Оригинальность	Креативный подход и неповторимый стиль	20
3	Сложность работы	Оценивается разнообразие технологий, создание дизайна, совмещение разных видов техник. Многоплановость и миниатюрность. Сложность выполненных деталей дизайна.	20
4	Техника	Оценивается качество владения техниками. Четкость частота и техничность.	20
5	Цветовое решение	Оценивается гармония цвета, сочетание цветов.	10
6	Компоновка	Оценивается умение объединить элементы дизайна, их заполнение, перегруженность или пустота.	10
7	Композиция	Оценивается целостность работы	10
8	Чистота работы	Аккуратность работы, отсутствие излишков клея, следов грязи	10
9	Штрафные баллы	Ставятся за нарушения правил и условий номинации	5

«Point to Point»

Точечная роспись на предмете
категории: «Профи», «Мастера» и «Юниоры»

Предмет: Тарелка

Тема свободная

Задание и Условия: Работа выполняется дома. **Максимальный балл - 70**

Участникам категории «Юниоры» и «Мастера» создать дизайн тарелки в технике Point to point. Оценивается нанесение точек : точки должны быть аккуратными, одной высоты, круглыми. Допускаются локальные цветные пятна как основа для нанесения точек.

Участники категории «Профи» должны создать дизайн тарелки в технике ПУАНТЕЛЬ.

Оценивается владение техникой. Главный критерий - оптическое смешение цветов, плавный переход от одного цвета в другой.

Разрешено:

1. В работе мастер может использовать акриловые и контурные краски, краски для китайской росписи, гель - лаки, цветные гели, витражи, финишные покрытия с различными эффектами (на выбор мастера).
2. 90% дизайна должно быть выполнено в технике «Точечная роспись». Заливка цветом отдельных элементов дизайна возможна в объеме не более 10%.
3. Разрешено для утонченности и объединения работы, прорисовка и тонкие линии, но не более чем 20% от общего дизайна.
4. Тарелка может быть из любого материала. Исходный цвет на выбор мастера. Окружность тарелки не больше, чем 20 см в диаметре.

ПОДАЧА РАБОТЫ:

1. Работа подается на электронную почту mir.nogtey.nailfest@gmail.com в виде фотоснимка крупным планом. Все элементы работы должны быть в одном кадре.
2. Формат jpg (JPG). Качество снимка не менее 360 точек на дюйм (dpi).
3. Фотография должна быть хорошо освещена. Важно! Отсутствие бликов.
4. Фон для фото должен быть однотонным.
5. На каждом снимке **должен быть виден номер участника** (сверху, сбоку, снизу - на выбор)

Запрещается:

1. Использование цветных акрилов и прозрачных конструирующих материалов для ногтей (акрил/гель).
2. Использование готовых трафаретных техник - аэрографа, шаблона, стемпинга, слайдеров, наклеек
3. Использование в работе цветных лаков, акварели.
4. Подавать к участию предметы, приобретенные в готовом оформленном виде. Ручная роспись должна быть очевидна.

Дисквалификация: В случае, если у жюри возникли сомнения в техническом исполнении, участнику необходимо сделать выбранный жюри контрольный элемент работы по скайпу.

За несоответствие домашней работы с контрольной работой участник будет дисквалифицирован.

Критерии	Описание	Баллы
Общее впечатление	Эмоциональное воздействие работы. Законченный и неповторимый образ. Соответствие заданной теме.	10
Композиция и компоновка	Гармоничность и продуманность сюжета. Не перегружен ли дизайн. Не стоит ставить точки слишком часто, но и чрезмерно разреженная линия точек потеряет динамику узора	10
Техника и качество выполнения	Профессиональное использование техники точечной росписи. Сочетание разных размеров точек и расстояний между ними	10
	Чистота работы, читаемость сюжета, отсутствие затеков, наплывов, слившихся точек.	10
	Многоплановость, миниатюрность, симметричность.	10
Оригинальность идеи и раскрытие темы.	Индивидуальное исполнение в работе. Гармоничность и продуманность темы. Новизна и оригинальность идеи. Смог ли мастер создать неповторимый стиль в работе.	10
Цветовое решение	Гармоничное использование цветовой гаммы, тонов и полутонов. Многоцветие в 1 точке	10
Общий балл		70
Штрафные баллы	Штрафные баллы выставляются при несоблюдении правил конкурса.	10

«Инкрустация на предмете»

Домашняя работа

Категории: «Профи», «Мастера» и «Юниоры».

Тема свободная

Задание: На готовом предмете выполнить инкрустацию (декорирование стразами) Предмет может иметь любую форму (цветы, птицы, животные, статуэтки и т.п).

Условие: Работа выполняется дома.

Высота предмета, не более от 10 до 15 см

- Используются только стразы различного цвета и величины, и профессиональные материалы для ногтевого сервиса.

- Используемые материалы: для создания дизайна мастер может использовать любой декор и материалы для моделирования и дизайна ногтей, но в объеме, не превышающем 40% от общего дизайна. Декор, лепка и прорисовка должны лишь подчеркивать (выделять) стразы, а не играть ведущей роли в работе. Основное внимание уделяется именно инкрустации.

ПОДАЧА РАБОТЫ:

1. Работа подается на электронную почту mir.nogtey.nailfest@gmail.com в виде фотоснимка крупным планом. Все элементы работы должны быть в одном кадре.
2. К снимку прилагается короткий видео ролик (обзорный), для оценки объемных элементов.
3. Длительность ролика - до 30 секунд. Вес ролика - не более 20 Мб.
4. Формат jpg (JPG). Качество снимка не менее 360 точек на дюйм (dpi).
5. Фотография должна быть хорошо освещена.
6. Фон для фото должен быть однотонным.
7. На каждом снимке **должен быть виден номер участника** (сверху, сбоку, снизу - на выбор)

Запрещено:

Готовые украшения из страз, материалы, не предназначенные для ногтевого сервиса.

Дисквалификация: В случае, если у жюри возникли сомнения в техническом исполнении, участнику необходимо сделать выбранный жюри контрольный элемент работы по скайпу. За несоответствие домашней работы с контрольной работой участник будет дисквалифицирован.

№	Критерии	Описание	Баллы
1	Общее впечатление	Эмоциональное воздействие работы. Законченный и неповторимый образ. Эффект WOW	10
2	Компоновка и Композиция	Умение объединить элементы дизайна, заполнение стразами, гармоничность всех элементов.	5
3		Гармоничность и продуманность инкрустации.	5
3	Колористика Работа с цветом	Соответствие цветового решения с создаваемым образом работы, использование техники создание света и тени, законов колористики.	10
4	Техника и качество выполнения	Профессиональное использование различных техник в инкрустации.	5
		Чистота работы	5
		Четкость и форма узора	5
5	Оригинальность идеи	Индивидуальное исполнение в работе. Новизна и оригинальность идеи.	10
6	Дополнительные баллы	Возможно получение дополнительных баллов за сложность миниатюры.	5
7	Штрафные баллы	Штрафные баллы ставятся за нарушение условий конкурса не подлежащих дисквалификации.	10

«3D - скульптура»
Домашняя работа
Без деления на категории
Тема свободная

Эта номинация призвана раскрыть профессиональные возможности участника в области «Nail-дизайна». Мастера должны показать умение владеть различными материалами для моделирования и дизайна ногтей в объемном дизайне. Необходимо выполнить трехмерный фантазийный дизайн на плоскости.

Условия:

1. Создать композицию из трехмерных фигур (3D) на плоскости. Основой для композиции может служить: акриловая или гелевая основа, готовый пластик, типсы и др. на выбор мастера (формат основы не должен превышать формат А-5).
2. Высота фигуры на выбор мастера, но не выше 20 см
3. В работе ценится оригинальность и миниатюрность исполнения.

ПОДАЧА РАБОТЫ:

1. Работа подается на электронную почту mir.nogtey.nailfest@gmail.com в виде фотоснимка крупным планом. Все элементы работы должны быть в одном кадре.
2. К снимку прилагается короткий видео ролик (обзорный), для оценки объемных элементов.
3. Длительность ролика - до 30 секунд. Вес ролика - не более 20 Мб.
4. Формат jpg (JPG). Качество снимка не менее 360 точек на дюйм (dpi).
5. Фотография должна быть хорошо освещена. Важно! Отсутствие бликов по всей поверхности типс.
6. Фон для фото должен быть однотонным.
7. На каждом снимке **должен быть виден номер участника** (сверху, сбоку, снизу - на выбор)

Разрешено:

Использование в работе любых профессиональных систем (акрил, гель), цветных акрилов и гелей. Приветствуется совмещение материалов. Разрешено использование аксессуаров, но таким образом, чтобы не затмить технику и качество исполнения своей работы.

№	Критерии	Описание	Баллы
1	Общее впечатление	Эмоциональное воздействие работы. Законченный и неповторимый образ. Соответствие заданной теме.	10
2	Компоновка	Умение объединить элементы 3D дизайна, оценивается гармоничность элементов в работе (нет ли перегруженности и пустоты)	10
3	Композиция	Гармоничность и продуманность всего сюжета на заданной плоскости. Оценивается умение представить целостный образ дизайна.	10
3	Цветовое решение	Гармоничное использование цвета и их сочетание в равновесие. Соответствие цветового решения с создаваемым образом и темой работы, использование техники создание света и тени.	10
4	Техника и качество выполнения	Профессиональное использование техники объемной лепки -3Д.	10
		Чистота работы, читаемость сюжета	10
		Многоплановость, миниатюрность	10
5	Оригинальность идеи и раскрытие темы.	Индивидуальное исполнение в работе. Гармоничность и продуманность темы. Очевидна ли идея. Новизна и оригинальность идеи. Смог ли мастер создать неповторимый стиль в работе.	10
6	Штрафные баллы	Штрафные баллы ставятся за нарушение условий конкурса не подлежащих дисквалификации.	10

3-D Дизайн на одном типсе

Домашняя работа

Категории «Мастера», «Профи», «Эксперты»

Тема свободная

Номинация: Данная номинация заочная.

Все работы конкурсантов должны быть на 100% готовы до начала соревнования.

Задание: создать 3-D дизайн на 1 типсе длиной не больше 10 см. Высота и ширина работы не должна превышать 10 см. Для выполнения работы можно использовать любые профессиональные материалы: акрил, любые гели (3-D,4-D, моделирующие, финишные), краски акриловые, гель краски, гель лаки. Можно использовать аксессуары (стразы, блестки, слюда) 20% от объема всей работы.

ПОДАЧА РАБОТЫ:

1. Работа подается на электронную почту mir.nogtey.nailfest@gmail.com в виде фотоснимка крупным планом. Все элементы работы должны быть в одном кадре.
2. К снимку прилагается короткий видео ролик (обзорный), для оценки объемных элементов.
3. Длительность ролика - до 30 секунд. Вес ролика - не более 20 Мб.
4. Формат jpg (JPG). Качество снимка не менее 360 точек на дюйм (dpi).
5. Фотография должна быть хорошо освещена. Важно! Отсутствие бликов по всей поверхности типса.
6. Фон для фото должен быть однотонным.
7. На каждом снимке **должен быть виден номер участника** (сверху, сбоку, снизу - на выбор)

Запрещено: использование проволоки, сухоцветов, веточек, готовых изделий.

Запрещено использовать военную, политическую и религиозную тематику.

Критерии	Описание	Баллы
Общее впечатление	Гармоничность выполненного дизайна	10
Композиция	Оценивается умение представить целостный образ всего дизайна на одном ногте, его динамичность, развитие сюжетной линии.	10
Компоновка	Умение объединить элементы дизайна на ногте, оценивается перегруженность или пустота работы.	10
Сложность работы	Сложность выполненной работы. Сложность выполненных деталей дизайна.	20
Оригинальность	Работа должна отличаться необычным подходом в исполнении. Оценивается раскрытие темы. Смог ли мастер создать свой неповторимый стиль работы. Также оценивается новизна используемых мотивов или приемов.	20
Техника, чистота исполнения	Мастерство исполнения работы. Количество использованных техник. Проработка деталей. Аккуратность. Отсутствие пыли и грязи.	20
Цветовое решение	Гармония цвета, подбор цветов их сочетание и равновесие.	10
Штрафные балы	Насчитываются одним из судей за нарушение правил.	5

Номинация «Бижутерия»

Домашняя работа

Категории: «Профи», «Мастера», «Юниоры»

Эта номинация призвана раскрыть фантазию, стиль и мастерство мастера.

Условия:

1. Работа выполняется дома. Она должна быть носибельна
2. При регистрации и подаче работ, каждая работа получает отдельный номер.

Задание:

Мастер должен при помощи профессиональных материалов для ногтевого сервиса создать украшение, а именно – сережки, кулон, бусы, кольцо, брошь, браслет и т.д. Украшение должно быть носибельным.

Участники категории «Юниоры» создают одну единицу украшения.

Категория «Мастера» - комплект из двух единиц

Категория «Профи» - комплект из 3-х единиц (по желанию можно более)

Разрешено:

1. Использовать любые техники ручной художественной росписи, росписи гель – лаками, гель-красками.
2. Использование лепки, барельефа (акрил, гель). Создание 3D элементов (высота не более 3 см)
3. Использование аксессуаров, элементов декора для декупажа, но не более 30%.
4. Мастер может использовать одну или несколько техник и материалов на выбор. Приветствуется выполнение несколькими техниками и материалами.
5. Можно использовать металлические заготовки для застёжек серег, брошек

ПОДАЧА РАБОТЫ:

1. Работа подается на электронную почту mir.nogtey.nailfest@gmail.com в виде фотоснимка крупным планом. Все элементы работы должны быть в одном кадре.
2. К снимку прилагается короткий видео ролик (обзорная презентация на модели), для оценки всех элементов.
3. Длительность ролика - до 30 секунд. Вес ролика - не более 20 Мб.
4. Формат jpg (JPG). Качество снимка не менее 360 точек на дюйм (dpi).
5. Фотография должна быть хорошо освещена. Важно! Отсутствие бликов по всей поверхности типс.
6. Фон для фото должен быть однотонным.
На каждом снимке **должен быть виден номер участника** (сверху, сбоку, снизу - на выбор)

Запрещено:

1. Использование трафаретных техник - (аэрография, стемпинг и т.д)
2. Обклеивание предметов полностью материалами для декупажа

Дисквалификация: Обклеивание предметов полностью декупажными материалами.
Отсутствие в дизайне ручных техник в оформлении предметов.

№	Критерии	Описание
1	Общее впечатление	Эмоциональное воздействие работы. Законченный и неповторимый образ комплекта или изделия
2	Компоновка	Умение объединить элементы дизайна на одном предмете, оценивается гармоничность элементов в работе (нет ли перегруженности и пустоты)
3	Композиция	Гармоничность и продуманность всего сюжета. Оценивается умение представить целостный образ дизайна.
3	Цветовое решение	Гармоничное использование цвета и их сочетание в равновесии. Соответствие цветового решения с создаваемым образом.
4	Техника и качество выполнения	Профессиональное использование техники
		Чистота работы, читаемость сюжета
		Многоплановость, миниатюрность
5	Оригинальность идеи и раскрытие темы.	Индивидуальное исполнение в работе. Гармоничность и продуманность темы. Очевидна ли идея. Новизна и оригинальность идеи. Смог ли мастер создать неповторимый стиль в работе.
6	Штрафные баллы	Штрафные баллы ставятся за нарушение условий конкурса, не подлежащих дисквалификации.