



УТВЕРЖДЕНО НА ЗАСЕДАНИИ СУДЕЙСКОЙ КОЛЛЕГИИ
04/08/18Г.
ОТ ИМЕНИ СУДЕЙСКОЙ КОЛЛЕГИИ
ГОЛОВИНА_Н.В.

**ПРАВИЛА УЧАСТИЯ ПО НОГТЕВОЙ ЭСТЕТИКЕ В ЧЕМПИОНАТЕ
МОЛОДЫЕ ТАЛАНТЫ УКРАИНЫ
17 – 18 мая 2019 г.**

Официальный организатор ногтевой секции чемпионата
Компания «Бьюти-проф»
tel. / viber: +38 097 370 56 21
e-mail: beauty.profSPY@gmail.com



Участникам чемпионата доступна он-лайн регистрация по ссылке
<https://goo.gl/forms/Pi40a0gP2mdSsKqh1>

Открытый отборочный чемпионат «Молодые Таланты Украины»
проводится в рамках выставки «Зеркало моды»
по адресу: г. Днепр, ул. Космическая, 20, РЦ «Лавина».



Все конкурсные номинации проходят по правилам и критериям, которые разработаны Экспертами ногтевой эстетики Украины. Судейская коллегия Чемпионата состоит из почетных судей Международной категории, Высшей категории, судей 1-й, 2-й, 3-й категорий, а также судей-стажеров (наблюдателей), представляющих различные ногтевые компании.
Участником конкурса может быть любой мастер по маникюру, моделированию или дизайну ногтей, работающий только на профессиональных материалах, а также студент, подавший заявку на участие и оплативший ее.
Участие в Чемпионате Украины по Ногтевой Эстетике и его отборочных турах – это борьба за главный приз – титул ЧЕМПИОНА УКРАИНЫ.

КАТЕГОРИИ УЧАСТНИКОВ

1. В категорию «Студенты» относятся учащиеся и стажирующиеся мастера, которые работают в сфере ногтевой индустрии до 1 года. При регистрации просим предъявить диплом об образовании или справку с места учебы.
2. В категорию «Юниоры» относятся мастера со стажем работы от 1 года до 2-х лет. При регистрации просим предъявить диплом об окончании базового курса. Те мастера, которые не могут предъявить диплом о своем образовании, относятся к категории «Мастера» и участвуют на равных условиях с другими участниками. В категории «Юниоры» **не могут** выступать преподаватели школ.
3. В категорию «Мастера» относятся мастера со стажем работы от 2-х до 5 лет. В категорию «Мастера» входят преподаватели школ и представители ногтевых брендов.
4. В категорию «Профи» относятся мастера со стажем работы от 5 лет и более.
5. Мастера, чьи требования отвечают более высокой категории, но заявившие свое участие в более низкой категории подлежат дисквалификации, а результаты конкурса будут пересмотрены.

6. Участник, ставший призером Чемпионата Украины в своей категории, автоматически переходит в категорию выше, независимо от стажа работы.

7. Регистрация команды происходит при количестве участников от 5 человек и более.

8. Категория действительна, при условии 5 и более зарегистрированных участников.

При заявленном количестве участников менее 5 человек в категорию, организаторам конкурсов позволено объединение категорий.

СТОИМОСТЬ УЧАСТИЯ

Период оплаты 20/02 – 31/03	Цена частного мастера (грн)	Цена для команды от 5-ти человек (грн)
Категория Профи	600	500
Категория Мастера	500	400
Категория Юниоры	400	300
Категория Студенты	300	200
Период оплаты 01/04 – 30/04	Цена частного мастера (грн)	Цена для команды от 5-ти человек (грн)
Категория Профи	700	600
Категория Мастера	600	500
Категория Юниоры	500	400
Категория Студенты	350	250
Период оплаты 01/05 – 07/05	Цена частного мастера (грн)	Цена для команды от 5-ти человек (грн)
Категория Профи	800	700
Категория Мастера	700	600
Категория Юниоры	600	500
Категория Студенты	350	250

При участии от 3-х номинаций - скидка 20%

При участии от 6-ти номинаций - скидка 30%

При участии от 10-ти и более номинаций - скидка 40%

Членам СПУ дополнительная скидка 10%

Оплата за участие и прием заявок производится до 7 мая 2019 года включительно!

РЕКВИЗИТЫ НА ОПЛАТУ

ПРИВАТБАНК / Карта на имя Светлана Гергель - Соловей / Комиссия + 1%

№ 5168742726053634

Комиссию и почтовую пересылку работ оплачивает участник.

Оргкомитет не несет ответственность за сохранность работ в период транспортировки.

ОСНОВНЫЕ ТРЕБОВАНИЯ И КРИТЕРИИ УЧАСТИЯ В КОНКУРСЕ

- Соблюдение правил техники безопасности конкурсантами и их моделями в зоне чемпионата и за его пределами.
- Подготовка рабочего места. Дезинфекция рабочей поверхности и инструментов обязательна. Металлический инструмент должен быть стерильным, упакованным в крафт-пакеты с индикатором

стерилизации, правильно оформленным (подписанной датой). Оргкомитет не предоставляет средства дезинфекции и стерилизации, участник обеспечивает себя ими самостоятельно. Оргкомитет не обеспечивает горячей водой, настольными лампами и лампами для полимеризации геля, а также адаптерами и переходниками.

- Дезинфекция рук конкурсанта и модели обязательна.
- Руки модели должны быть без травм, болезней кожи (герпес, бородавки, и т.д.). Ногтевая пластина модели должна быть чистой и здоровой. Наличие порезов и травм фиксируется наблюдателями в «Nail check» до начала конкурса. После начала процедуры Nail Check мастера не имеют право каким-либо образом готовить руки моделей (подпиливать, шлифовать и т.д.). Работа до гонга на конкурсном поле запрещена.
- Для участия в конкурсе **не допускаются** модели с признаками заразных кожных заболеваний (бородавки, грибковые заболевания, чесотка, герпес и др.).
- На руках модели не допускаются какие-либо украшения. В случае наличия шрамов, ожогов, царапин и татуировок их необходимо заклеить лейкопластырем до начала соревнований.
- Категорически запрещено использование в зоне чемпионата огня. За использование открытого огня – дисквалификация мастера.
- Для художественных номинаций разрешено использование примеров дизайна, выполненных на бумаге (эскиз).
- Запрещается разбивать эскиз (композицию), на элементы (компоновка на один ноготь) для выполнения конкурсного задания.
- Не допускается использование заготовок для художественных номинаций по дизайну ногтей, выполненных на типсах, а также на ногтях мастера. Дизайн за пределами ногтевой пластины не оценивается. Кроме номинации 3D-Дизайна.
- Запрещается использовать в художественных номинациях по дизайну ногтей военную, религиозную, культовую символику.
- Запрещено подписывать коробочки и наносить какие-либо пометки на поверхность или внутри её в случае заочного участия мастера. Лишь организатор имеет право обозначить коробочку с дизайном порядковым номером после жеребьевки.
- Участники начинают и заканчивают работу по удару гонга. В случае, если участник после удара гонга продолжает работать, к нему применяются штрафные баллы.
- В случае опоздания мастера к началу соревнований мастер не штрафуются и не дисквалифицируются, но заканчивает работу по гонгу со всеми участниками.
- Моделям запрещается помогать участникам конкурса. Так же запрещен разговор модели с конкурсантом, и выход модели и конкурсанта за пределы рабочего места. Несоблюдение Правил участия конкурсантом в конкурсе штрафуются Судейской коллегией, на основании информации предоставленной наблюдателями, судьями – стажерами, работающими в зоне соревнований.
- Запрещено использование мобильного телефона в зоне чемпионата.
- По истечении времени, отведенного на работу, в течение 5 минут мастера покидают зону соревнований, забирая с собой все свои вещи, материалы и инструменты, оставляя за собой полный порядок на рабочем месте. В случае оставленного грязного стола - штраф 2 балла.
- Судейство может осуществляться в закрытой кабинке с прорезями для рук моделей, а также в открытом зале.
- Судейство осуществляется в два этапа. Первый этап служит для оценки общего впечатления, второй, более детальная оценка, в соответствии с критериями конкурса. В спорных моментах модели могут быть вызваны дополнительно.
- Модель не имеет право покидать зону судейства до разрешения наблюдателей конкурса!
- При участии в заочных номинациях конкурсная работа должна быть выслана почтой за неделю до чемпионата или предоставлена непосредственно для регистрации в 1-й день чемпионата до 10.00. Выдача заочных работ проводится по предъявлению паспорта или копии паспорта доверенным лицом в последний день чемпионата. Оргкомитет не несет ответственности за сохранность работ после окончания чемпионата.

- При участии в заочных номинациях запрещено выставлять конкурсную работу, которая уже принимала участие в различных конкурсах Украины по ногтевой эстетике.

ШТРАФНЫЕ БАЛЛЫ

В номинациях, где конкурсант работает на модели, при нанесении травм моделям, в процессе выполнения конкурсного задания, в зоне кутикулы, перепиливании натуральных ногтей и т.п., назначаются штрафные очки, каждым из судей (5 баллов). Одним из судей выставляются штрафные баллы в случае неубранного рабочего места. Максимальное кол-во штрафных баллов – 20 баллов. Штрафные баллы также назначаются в случае, если участник после удара гонга продолжает работать. При выполнении конкурсной работы не по теме и не по правилам, назначаются штрафные очки, каждым из судей.

УЧАСТНИК МОЖЕТ БЫТЬ ДИСКВАЛИФИЦИРОВАН В СЛЕДУЮЩИХ СЛУЧАЯХ:

- Некорректное поведение участника и модели в зоне соревнований или в зоне судейства;
- Несоблюдения правил безопасности в зоне чемпионата (Например, использование огня).
- Несоблюдение правил стерильности и санитарных норм в зоне чемпионата.
- Самостоятельное покидание зоны чемпионата во время соревнований;
- Использование в работе запрещенных материалов или инструментов (оговоренных в данных требованиях)
- Несоответствие мастера категории.

НАГРАЖДЕНИЕ УЧАСТНИКОВ

1. Победители номинаций награждаются призовым дипломом и медалями победителей. Номинации с разделением на категории имеют 3 призовых места. Номинации без разделения категорий имеют 5 призовых мест.
2. **Присуждение Гран – При** производится по суммарному баллу призовых мест, из которых обязательны 2 технические номинации. Награждается Гран – При Кубком Победителя. Каждое 1-е место соответствует 10 призовым баллам, 2-е место – 5 призовым баллам, 3-е место – 1 призовому баллу. **На Гран-при номинируются мастера, участвующие минимум в 10-ти номинациях.**
3. **Звание «Лучшая команда»** присуждается команде, которая собрала большее количество призовых мест.
4. **«Лучший мастер по маникюру и педикюру».** Победитель определяется по суммарному баллу призовых мест всех номинаций, относящихся к секции «маникюр/педикюр».
5. **«Лучший мастер по моделированию ногтей».** Победитель определяется по суммарному баллу призовых мест всех номинаций, относящихся к секции «моделирование»
6. **«Лучший nail дизайнер».** Победитель определяется по суммарному баллу призовых мест всех номинаций, относящихся к секции «дизайн ногтей».
7. **Звание «Лучший тренер»** присуждается специалисту, команда которого собрала большее количество призовых мест

НОМИНАЦИИ КОНКУРСА

НОМИНАЦИИ НА КОНКУРСНОМ ПОЛЕ (очные):

Секция моделирование

1. **Салонное моделирование ногтей по акриловой технологии. «Французский маникюр».**
«Студенты» - 1 час 20 мин, «Юниоры» - 1 час 10 мин., «Мастера» и «Профи» - 1 час .
2. **Салонное моделирование ногтей по гелевой технологии. «Французский маникюр».**
«Студенты» -1 час 30 мин., «Юниоры» -1 час 20 мин, «Мастера» и «Профи» - 1 час 10 мин.
3. **Современный СТИЛЕТ** «Мастера» и «Профи» - 90 минут.
4. **Моделирование ногтей «Современный миндаль» + декоративный френч.**
«Мастера» и «Профи» - 120 минут.

Секция маникюр/педикюр

5. **Салонный женский маникюр.** Категории: «Студенты» «Юниоры», «Мастера», «Профи». Время на работу – 45 минут (для всех категорий)
6. **Салонный мужской маникюр.** Категории: «Студенты» «Юниоры», «Мастера», «Профи». Время на работу – 45 минут (для всех категорий)
7. **Аппаратный маникюр.** Категории объединенные: «Студенты»+ «Юниоры», «Мастера»+ «Профи». Время на работу - 30 минут
8. **Комбинированный Маникюр.** Категории: «Мастера» и «Профи». Время на работу - 25 минут.
9. **Создание идеальной поверхности ногтевой пластины.** Категории: «Мастера» и «Профи». Время на работу - 35 минут.
10. **Салонное покрытие ногтей гелями-лаками.** Категории: «Студенты» и «Юниоры». Время на работу - 30 мин.
11. **Педикюр Аппаратный.** Категории «Студенты», «Юниоры» и «Мастера» и «Профи»
12. **Педикюр классический.** Категории «Студенты», «Юниоры» и «Мастер-профи» и «Мастер Педицвент»

Секция дизайн ногтей

13. **Художественная роспись на типсах. Тема «Мой любимый...»** Время на работу - 60 минут. Категории объединенные: «Студенты»+ «Юниоры», «Мастера»+ «Профи».
14. **Идеальный градиент гелями-лаками.** Время на работу - 60 мин. Без разделения категорий
15. **Коммерческий дизайн гелями-лаками на коротких ногтях.** Время на работу - 90 минут Категории объединенные: «Студенты»+ «Юниоры», «Мастера»+ «Профи».

НОМИНАЦИИ ВНЕ КОНКУРСНОГО ПОЛЯ (заочные). Относятся к секции дизайн ногтей:

16. **Художественная роспись (в коробочках). Тема «Лабиринты судьбы»** Категории объединенные: «Студенты»+ «Юниоры», «Мастера»+ «Профи».
17. **Роспись плоской кистью (в коробочках). Тема «Эдем».** Категории: «Студенты» «Юниоры», «Мастера», «Профи».
18. **Постер. Тема «Кадр для Instagram».** Категории: «Юниоры», «Мастера», «Профи».
19. **Постер. Тема СВОБОДНАЯ.**
20. **Аэрография в коробочках. Тема «Тайна Творчества».** Без разделения категорий.
21. **Номинация «Декорирование предмета».** Категории: «Юниоры», «Мастера», «Профи».
22. **3-D Дизайн на одном типсе.** Категории объединенные: «Студенты»+ «Юниоры», «Мастера»+ «Профи».
23. **Фантазийное моделирование на манекен – руке. Тема «Царство драконов»** Категории: «Мастера» и «Профи»
24. **Салонная лепка.** Категории объединенные: «Студенты»+ «Юниоры», «Мастера»+ «Профи».
25. **Гелевый дизайн на 5 типсах. Тема «Живая геометрия»** Категории объединенные: «Студенты»+ «Юниоры», «Мастера»+ «Профи».
26. **Инкрустация.** Категории объединенные: «Студенты»+ «Юниоры», «Мастера»+ «Профи».
27. **Дизайн на педикюрных типсах. Тема: «Стильный педикюр»** Категории объединенные: «Студенты»+ «Юниоры», «Мастера»+ «Профи».

Разделение на категории «Студенты», «Мастера», «Профи» и «Юниоры» в номинациях возможно при подаче не менее 5-ти заявок в каждую категорию. В противном случае судейская коллегия оставляет за собой право объединения категорий.

Более подробную информацию к основным требованиям и критериям конкурса участник может получить в оргкомитете у судейской коллегии конкурса.

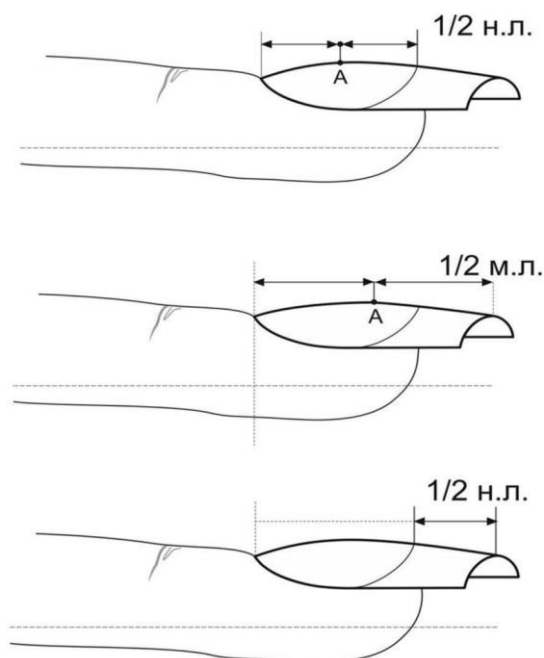
ОПИСАНИЕ НОМИНАЦИЙ НА КОНКУРСНОМ ПОЛЕ (очные):

Салонное моделирование ногтей по акриловой технологии. «Французский маникюр».

Данная номинация имеет разделение на категории «Студенты», «Юниоры», «Мастера», «Профи»

Задание: Смоделировать салонные ногти «французский маникюр» по акриловой технологии на 1-й руке модели с применением передовых профессиональных препаратов. Допускаются любые техники при выполнении работы, а также совмещение технологий и работа с камуфлирующими материалами. Моделирование ногтей может выполняться ярко-белой, белой, розовой, прозрачной или камуфлирующей пудрами. Прорисовка белой улыбкой гелями разрешена только в категории «Студенты». Разрешается использование верхнего покрытия (то есть финиш - геля). Разрешается использование масла, кремов, полирующих составов для полировки ногтей, но не должно быть остатков масла, крема и полирующих составов. Модель может быть со снятым глянцем ногтевой пластины. Перед конкурсом наблюдатели отмечают особенности рук моделей в «Nail check».

Время выполнения: «Мастера» и «Профи» - 60 минут, «Юниоры» - 70 минут, «Студенты» -80 минут



№	Критерии	Описание	Баллы
1	Общее впечатление	Профессионально выполненное салонное моделирование ногтей: блеск, четкость формы и линия улыбки.	10
2	Форма	Форма ногтя может быть квадратной, квадратно-овальной, (закругленной по углам). Выбранная форма должна быть одинаковой на всех ногтях без отклонений. Боковые стороны ногтей при взгляде сверху должны быть параллельны между собой. Не допускается какое-либо «заужение» или «расширение» ногтей на свободном ногтевом крае. Линии свободного края должны быть идентичны на всех ногтях.	10
3	Длина	Длина смоделированного ногтя подбирается в соответствии с длиной ногтевого ложа. Выбранная длина должна быть точной и одинаковой на указательном, среднем и безымянном пальцах, мизинец должен быть меньше на 1,5-2 мм., большой палец – на 1,5-2 мм больше. Длина смоделированного свободного края ногтя должна соответствовать ½ длины ногтевого ложа (измерение соответствия длины по центру ногтя).	10

4	Продольная арка ногтя	Продольная арка ногтя должна быть одинаковой на всех ногтях. Ногти должны быть ровными, без вмятин или наплывов. Наивысшая точка изгиба, апекс, может находиться в промежутке от ½ ногтевого ложа до ½ смоделированного ногтя, но одинаково на всех ногтях и иметь одинаковую высоту.	10
5	Боковые стороны	Боковые стороны моделируемого свободного ногтевого края должны быть продолжением натуральной пластины при переходе в «зоне стресса» и составлять ровную прямую линию параллельную боковой оси пальца. Боковые стороны должны быть параллельными между собой (вид сбоку) .	10
6	Поперечная арка ногтя (изгиб С – кривой)	Поперечная арка ногтя (вид спереди) должна быть равномерной, симметричной и иметь одинаковый изгиб на всех ногтях 30% от полного круга. Соответствие внешнего и внутреннего изгибов, конкейв – конвекс должны быть параллельны. Конвекс должен плавно менять свою кривизну от кутикулы до свободного края без ям, бугров и натеков. Наивысшая точка должна находиться по центру поперечной арки.	10
7	Свободный край ногтя (торец)	Толщина свободного края (торец ногтя) должна быть равномерной, одинаковой на всех ногтях. Свободный край ногтя должен выглядеть равномерно тонким. Толщина торца ногтей должна соответствовать общепринятому понятию «Салонные ногти», а именно до 1мм.	10
8	Техника, контроль материала	Оценивается отсутствие отслоений, пузырьков воздуха и «мрамора» в материале. Розовый цвет пудры может быть полупрозрачным, камуфлирующим и иметь плавный переход цвета от линии улыбки к зоне кутикулы. Белый цвет должен быть ровным без эффекта «мрамора» и теней. Также оценивается вид с внутренней стороны свободного края и цвет в уголках линии улыбки.	10
9	Линия кутикулы	В зоне кутикулы должен отсутствовать переход от натурального ногтя к искусственному покрытию. Здесь не должно быть видимой границы материала (толщины).	10
10	Чистота работы	Отсутствие пыли и грязи, следов клея, лака, масла и других материалов на руках модели.	5
11	Линия улыбки	Должна быть чёткой-5б, симметричной на всех ногтях-5б, иметь одинаковую форму и глубину-5б.. Она не должна представлять собой прямую линию.	15
13	Верхнее покрытие, глянец	Поверхность должна быть идеально гладкой и блестящей по всей площади смоделированных ногтей. Финишное покрытие должно быть нанесено равномерно, без наплывов. Ноготь должен иметь ровный блеск, без матовости и «островков».	5
14	Штрафные баллы	При нанесении травм моделям, в процессе моделирования, в зоне кутикулы, перепиливании натуральных ногтей и т.п., назначаются штрафные очки, <u>каждым из судей</u>	5

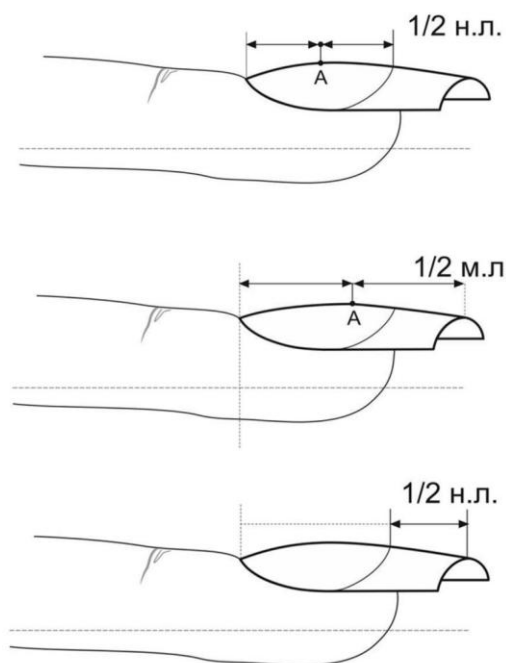
Максимальное количество баллов – 115

Салонное моделирование ногтей по гелевой технологии. «Французский маникюр».

Данная номинация имеет разделение на категории «Студенты», «Юниоры» и «Мастера» и «Профи».

Задание: Смоделировать салонные ногти «французский маникюр» по гелевой технологии на 1 руке модели с применением передовых профессиональных препаратов. Допускаются любые техники при выполнении работы. Моделирование ногтей может выполняться ярко-белым, белым, розовым, прозрачным или камуфлирующими гелями. Разрешается использовать в работе белый гель как моделирующий, так и перманентный (гель-лак). Прорисовка белой улыбки гелями разрешена только в категории «Студенты». Разрешается использование любых базовых и верхних покрытий для ногтей. Разрешается использование масла и кремов для рук и ногтей, но не должно быть остатков масла, крема и полирующих составов. Модель может быть со снятым гляncем ногтевой пластины. Перед конкурсом наблюдатели отмечают особенности рук моделей в «Nail check».

Время выполнения: 70 минут «Мастера» и «Профи», 80 минут «Юниоры», 90 минут «Студенты»



№	Критерии	Описание	Баллы
1	Общее впечатление	Профессионально выполненное салонное моделирование ногтей: блеск, четкость формы и линия улыбки.	10
2	Форма	Форма ногтя может быть квадратной, квадратно-овальной (закругленной по углам). Выбранная форма должна быть одинаковой на всех ногтях без отклонений. Боковые стороны ногтей при взгляде сверху должны быть параллельны между собой. Не допускается какое-либо «заужение» или «расширение» ногтей на свободном ногтевом крае. Линии свободного края должны быть идентичны на всех ногтях.	10
3	Длина	Длина смоделированного ногтя подбирается в соответствии с длиной ногтевого ложа. Выбранная длина должна быть точной и одинаковой на указательном, среднем и безымянном пальцах, мизинец должен быть меньше на 1,5-2 мм, большой палец – на 1,5-2 мм больше. Длина смоделированного свободного края ногтя должна соответствовать ½ длины ногтевого ложа (измерение соответствия длины по центру ногтя).	10
4	Продольная	Продольная арка ногтя должна быть одинаковой на всех	10

	арка ногтя	ногтях. Ногти должны быть ровными, без вмятин или наплывов. Наивысшая точка изгиба, апекс, может находиться в промежутке от ½ ногтевого ложа до ½ смоделированного ногтя, но одинаково на всех ногтях и иметь одинаковую высоту.	
5	Боковые стороны	Боковые стороны моделируемого свободного ногтевого края должны быть продолжением натуральной пластины при переходе в «зоне стресса» и составлять ровную прямую линию параллельную боковой оси пальца. Боковые стороны должны быть параллельными между собой (вид сбоку).	10
6	Поперечная арка ногтя (изгиб С – кривой)	Поперечная арка ногтя (вид спереди) должна быть равномерной, симметричной и иметь одинаковый изгиб на всех ногтях 30% от полного круга. Соответствие внешнего и внутреннего изгибов, конкейв – конвекс - должны быть параллельны. Конвекс должен плавно менять свою кривизну от кутикулы до свободного края без ям, бугров и натеков. Наивысшая точка должна находиться по центру поперечной арки	10
7	Свободный край ногтя (торец)	Толщина свободного края (торец ногтя) должна быть равномерной, одинаковой на всех ногтях. Свободный край ногтя должен выглядеть равномерно тонким. Толщина торца ногтей должна соответствовать общепринятому понятию «Салонные ногти», а именно – 1мм.	10
8	Техника, контроль материала	Оценивается отсутствие отслоений, пузырьков воздуха и «мрамора» в материале. Розовый цвет геля может быть полупрозрачным, камуфлирующим и иметь плавный переход цвета от линии улыбки к зоне кутикулы. Белый цвет геля должен быть ровным без эффекта «мрамора» и теней. Также оценивается вид с внутренней стороны свободного края и цвет в уголках линии улыбки.	10
9	Линия кутикулы	В зоне кутикулы должен отсутствовать переход от натурального ногтя к искусственному покрытию. Здесь не должно быть видимой границы материала (толщины).	10
10	Чистота работы	Отсутствие пыли и грязи, следов клея, лака, масла и других материалов на руках модели.	5
11	Линия улыбки	Должна быть чёткой, симметричной на всех ногтях, иметь одинаковую форму и глубину. Она не должна представлять собой прямую линию. Более высоко оценивается улыбка, выполненная моделирующим гелем (не рисованная).	10
12	Верхнее покрытие, глянец	Поверхность должна быть идеально гладкой и блестящей по всей площади смоделированных ногтей. Финишное покрытие должно быть нанесено равномерно, без наплывов. Ноготь должен иметь ровный блеск, без матовости и «островков».	5
13	Штрафные баллы	При нанесении травм моделям, в процессе моделирования, в зоне кутикулы, перепиливании натуральных ногтей и т.п., назначаются штрафные очки, <u>каждым из судей.</u>	5

Максимальное количество баллов – 110

Салонный женский маникюр

Данная номинация имеет разделение на категории «Студенты», «Юниоры», «Мастера» и «Профи»

Задание: Выполнение профессионального салонного женского маникюра на одной руке с покрытием красным лаком для ногтей двух пальцев (большого и указательного) и покрытием «французский маникюр» трех пальцев (среднего, безымянного и мизинца)

(обязательное покрытие ногтевой пластины полупрозрачным розовым или бежевым лаком).

Запрещается использовать в конкурсной работе шаблоны и трафареты, масла и кремы, использование гелей-лаков.

При выполнении процедуры используется классическая техника маникюра. Каждый участник должен иметь свою модель с натуральными неотполированными ногтями. Кожа вокруг ногтей должна быть в «запущенном» состоянии, чтобы, на момент судейства, была очевидна разница на обработанной и необработанной руках. Работа должна быть выполнена с применением передовых технологий на профессиональных препаратах, используемых в салонах. Перед конкурсом наблюдатели отмечают особенности рук моделей в «Nail check», также их одинаковость. Если руки модели были заранее подготовлены, либо не являются «сложными» для выполнения конкурсной работы, участника не допускают к соревнованию. Модель для выполнения классического маникюра должна иметь натуральные ногти без покрытия искусственными материалами и без искусственного удлинения.

Время выполнения работы: 45 минут.

№	Критерии	Описание	Баллы
1	Форма	Форма ногтей может быть произвольной, но одинаковой.	10
2	Длина	Длина свободного края ногтя не должна превышать 5 мм и быть одинаковой на всех ногтях. Длина должна гармонировать с формой ногтевой пластины. Длина ногтевой пластины должна быть пропорционально одинаковой.	10
3	Техника (обработка кожи вокруг ногтей), зона кутикулы	Оценивается техничность выполненной работы. Кожа вокруг ногтей должна быть без порезов, трещин, заусениц, а главное гладкой, тонкой, без следов маникюрного инструмента. Обработка бокового (латерального) валика, синусы с левой стороны.	10
		Обработка зоны кутикулы. Задний валик (проксимальный) должен быть ровным, без следов от ножниц.	10
		Обработка бокового (латерального) валика, синусы с правой стороны.	10
4	Покрытие ногтей «Французский маникюр»	Покрытие френч в натуральной гамме. Покрытие розовым/бежевым лаком должно быть ровным, без подтеков, линия в зоне кутикулы должна быть ровной, повторяющей её форму.	5
		Свободный край ногтей должен иметь яркий, ровный белый цвет, и не должен превышать 1/3 общей длины ногтя. Торцы ногтей обязательно должны быть покрытыми, под ногтями не должно быть следов лака.	5
		Линия улыбки должна быть ровной, симметричной, одинаковой и четкой на всех ногтях. Она не должна представлять собой прямую линию. Форма улыбки в идеале должна быть зеркальным отражением формы кутикулы.	5
5	Покрытие ногтей	Покрытие ногтей красным лаком на 1-2 пальцах, должно быть равномерным, плотность цвета на всей поверхности ногтей должна быть одинаковой без подтеков. Покрытие должно быть выполнено с учетом особенностей натуральной ногтевой пластины.	5

	лаком	В зоне кутикулы линия должна быть ровной, повторяющей её форму, расстояние до покрытия не должно превышать 0,1 мм. Торцы ногтей обязательно должны быть покрытыми	5
6	Чистота работы	Оценивается чистота и аккуратность работы. С обратной стороны ногтей не должно быть следов лака. Остатки лака на руке модели должны отсутствовать.	5
7	Общее впечатление	Маникюр должен быть выполнен чисто, также иметь элегантный, естественный вид без покраснений. Повреждения, причиненные во время выполнения маникюра, будут учитываться при выставлении баллов.	10
8	Штрафные баллы	При нанесении травм моделям, в процессе выполнения конкурсной работы, в зоне кутикулы, перепиливании натуральных ногтей и т.п., назначаются штрафные очки, <u>каждым из судей</u> . Одним из судей выставляются штрафные баллы в случае наличия на руках модели каких-либо шрамов, царапин, гематом, татуировок, ожогов, родимых пятен и т.п., что может послужить особой приметой.	5

Максимальное количество баллов – 90

«Салонный мужской маникюр»

Данная номинация разделена на категории: «Студенты», «Юниоры», «Мастера» и «Профи»

Время выполнения работы: 45 минут.

Задание: Выполнение профессионального салонного мужского маникюра на одной руке с полировкой ногтей. При выполнении процедуры используется классическая техника маникюра. Каждый участник должен иметь свою модель с натуральными неотполированными ногтями. Кожа вокруг ногтей должна быть в «запущенном» состоянии, чтобы, на момент судейства, была очевидна разница на обработанной и необработанной руках. Работа должна быть выполнена с применением передовых технологий на профессиональных препаратах, используемых в салонах. Разрешено применение полирующих составов. Перед конкурсом наблюдатели отмечают особенности рук моделей в «Nail check», также их одинаковость. Если рука модели была заранее подготовлена, либо не является «сложной» для выполнения конкурсной работы, участника не допускают к соревнованию. Модель для выполнения классического маникюра должна иметь натуральные ногти без покрытия искусственными материалами и без искусственного удлинения.

Запрещено применение масла и крема.

№	Критерии	Описание	Баллы
1	Форма	Форма ногтей может быть произвольной, но одинаковой на всех ногтях обеих рук.	10
2	Длина	Длина свободного края ногтя не должна превышать 1 мм и быть одинаковой. Длина должна гармонировать с формой ногтевой пластины.	10
3	Техника (обработка кожи вокруг ногтей), зона кутикулы	Оценивается техничность выполненной работы. Кожа вокруг ногтей должна быть без порезов, трещин, заусениц, а главное гладкой, тонкой, без следов маникюрного инструмента.	10
		Обработка бокового (латерального) валика, синусы с левой стороны.	10
		Обработка бокового (латерального) валика, синусы с правой стороны.	10
		Обработка зоны кутикулы. Задний валик (проксимальный) должен быть ровным, без следов от ножниц.	10

4	Полировка	Поверхность должна быть идеально отполированной, гладкой и блестящей по всей площади ногтей. На поверхности не должно быть следов пилки. Полировка должна представлять «эффект стекла». (5 баллов – зона кутикулы и 5 баллов - центральная часть ногтя).	10
5	Чистота работы	Оценивается чистота и аккуратность работы. С обратной стороны ногтей не должно быть следов лака. Остатки лака, масла на руках модели должны отсутствовать.	5
6	Общее впечатление	Маникюр должен быть выполнен чисто, также иметь элегантный, естественный вид без покраснений вид. Повреждения, причиненные во время выполнения маникюра, будут учитываться при выставлении баллов. Не должно быть видно остатков масла, лосьона, крема.	10
7	Штрафные баллы	При нанесении травм моделям, в процессе выполнения конкурсной работы, в зоне кутикулы, перепиливании натуральных ногтей и т.п., назначаются штрафные очки, <u>каждым из судей</u> . Одним из судей выставляются штрафные баллы в случае наличия на руках модели каких-либо шрамов, царапин, гематом, татуировок, ожогов, родимых пятен и т.п, что может послужить особой приметой.	5

Максимальное количество баллов – 75

Художественная роспись. Тема «Мой любимый ...»

Задание: На конкурсном поле работа выполняется на типсах. Мастер должен продемонстрировать профессиональные возможности в области «Нейл -Арта» на заранее подготовленных 5-ти типсах, соответствующих размерам природных ногтевых пластин. (Например, № 6,3,4,3,0) и раскрыть тему номинации. Длина типс до 5 см, форма типсов произвольная, но не фантазийная. Мастер заранее подготавливает типсы до входа в зону соревнований. Типсы должны быть гладкими, но без покрытия. Типсы должны быть предоставлены на планшете, надежно зафиксированы для подачи работ на оценку, не склеены между собой. Рекомендуется заранее продумать представление конкурсной работы перед подачей для оценивания судьями. Для этого конкурсант может задекорировать свободную зону вокруг типсов.

ЗАПРЕЩАЕТСЯ: использовать заготовки, образцы на типсах, трафареты, аэрографы, переводные картинки, перья, стразы, маникюрный бисер, гелевые краски/ лаки. Перед конкурсом наблюдатели отмечают «Nail check». При несоблюдении этих требований участник может быть дисквалифицирован до начала соревнований. В конце работы поверхность типсов должна быть ровной, гладкой.

Разрешены акриловые, акварельные краски, лаки, сатиновые и глянцевые покрытия.

Разрешено использование финишного гелевого покрытия. Разрешены любые материалы для художественной росписи на водной основе.

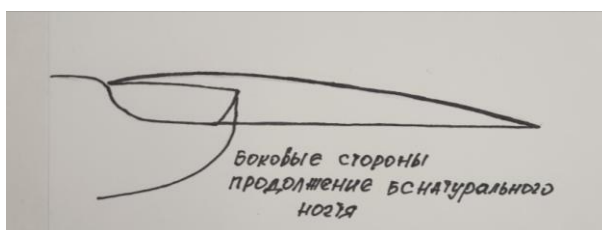
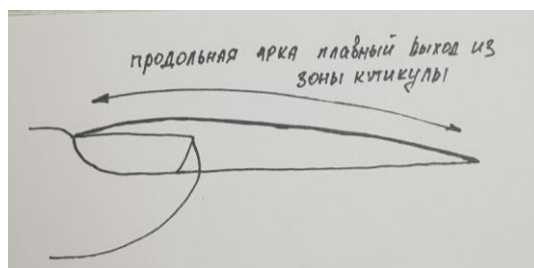
Время выполнения: 60 минут.

№	Критерии	Описание	Баллы
1	Общее впечатление	Оценивается общее впечатление от работы (гармоничность выполненного дизайна в целом, чистота исполнения, уровень работы). Учитывается длина и форма ногтей.	10
2	Цветовое решение	Гармония цвета, сочетание цветов. Контрастность и читаемость рисунка, подбор цветов и их сочетаний.	20
3	Оригинальность раскрытия темы	Работа должна отличаться необычным подходом в исполнении раскрытии темы номинации. Смог ли мастер создать свой неповторимый стиль работы	20

4	Качество исполнения, чистота и аккуратность дизайна	Дизайн должен быть читаемым, иметь чистый вид. Оценивается качество прорисовки мелких элементов дизайна, их аккуратность, детальность, а также чистота и качество их исполнения.	20
5	Компоновка	Оценивается умение составлять элементы рисунка в единое целое на ногте. Соотношение элементов дизайна на каждом ногте, заполнение, перегруженность рисунка или пустота.	10
6	Композиция	Оценивается умение представить целостный образ дизайна на всех ногтях, цельность созданной картины, её динамичность, развитие сюжетной линии на ногтях.	10
7	Степень сложности рисунка и разнообразие используемых техник	Оценивается тонкость работы, аккуратность, сложность техник в выполнении дизайна.	20
8	Штрафные баллы	За несоблюдение правил номинации, нефиксированные типсы, использование запрещенных материалов.	5

Максимальное количество баллов – 110.

Номинация « Современный СТИЛЕТ»



Задание: На одной руке модели (на выбор мастера) выполнить моделирование формы «СТИЛЕТ» 90 минут. Работа выполняется на формах, которые могут быть подготовлены заранее, но не подставлены. В работе могут быть использованы профессиональные технологии моделирования ногтей гелем или акрилом на выбор мастера. Длина свободного края готового ногтя должна быть не менее 2-х длин ногтевого ложа и гармонизировать с рукой модели. Готовые ногти должны быть покрыты красным или черным цветом гелевого лака (на выбор мастера).

Запрещено использовать: типсы.

№	Критерии	Описание	Баллы
		Оценка двух рук	
1	Общее впечатление	Оценивается при первом проходе модели каждым судьей. Отображает общий уровень выполненной работы, гармонию и красоту ногтей.	10
2	Форма	Форма должна соответствовать требованиям формы «Стилет». Должна иметь симметричные боковые стороны и одинаковый угол заужения.	5
3	Длина	Длина смоделированного свободного края ногтя должна быть не менее 2-х длин ногтевого ложа и на 2,3 и 4 пальцах – должна быть одинаковой. Длинной ногтевого ложа принято считать расстояние от заднего валика до прижатой подушечки пальца к свободному краю ногтя.	10
4	Продольная арка	Продольная арка должна иметь слегка изогнутую форму, равномерный одинаковый вид на всех ногтях. Апекс (наивысшая точка ногтя) должна располагаться на одинаковом расстоянии от кутикулы до стрессовой зоны.	5
5	Боковые стороны (Вид сбоку)	Боковые стороны должны быть четким продолжением боковых сторон ногтя, без натеков, запилов и искривлений, а также параллельны между собой и параллельными боковой оси пальца.	10
6	Боковые стороны (Вид со стороны ладони)	Боковые стороны должны быть симметричны, равномерной толщины по всей длине и быть не толще визитной карточки.	10
7	Поперечная арка (Вид с торца)	Правильный, равномерный изгиб на всех ногтях, арки должен быть не менее 30%, симметричный (5б.). При виде с торца ногтя изгиб внешней и внутренней поверхности ногтя должны иметь плавное изменение кривизны на протяжении от торца до кутикулы(5б.). Наивысшая точка должна находиться по центру изгиба (5б.).	15
8	Торец ногтя	Торец ногтя должен иметь законченный вид без закруглений, вид точки.	5
9	Область кутикулы	Линия перехода искусственного материала в натуральный ноготь должна быть незаметной ни для взгляда, ни по ощущению.	5
10	Чистота работы	Точность и чистота владения техникой, позволяющая выполнить работу соответственно салонной форме «Стилет»	5
11	Гелевое покрытие	Покрытие наносится на опиленные ногти гелевым лаком одним из двух цветов на выбор мастера – черным или красным. Не должно быть наплывов и затеков как в околоногтевой зоне, так и под искусственным краем ногтя. Финишное покрытие должно быть нанесено равномерно, без наплывов. Ноготь должен иметь ровный блеск, без матовости и «островков».	15
12	Штрафные баллы	При нанесении травм модели в процессе опиления. При перепиливании натурального ногтя.	

Номинация “Идеальный градиент гелями-лаками”

Данная номинация не имеет разделения на категории.

Задание: За 60 минут участники должны выполнить идеальный градиент любым цветным гелевым покрытием на коротких ногтях (длина ногтя от кутикулы до торца не более 2 см). Градиент может быть выполнен только по горизонтали. Работа выполняется на двух руках: на правой сложное сочетание (например, красно- черное, бело-малиновое и другие высококонтрастные сочетания); на левой руке - легкий вариант градиента (например, пастельные розово-голубой, бежево-розовый, и другие низко контрастные сочетания).

Время выполнения 60 минут

Предварительная подготовка: Работа выполняется как на натуральных ногтях, ногтях, предварительно покрытых основой под гель-лак так и на смоделированных акрилом или гелем (ногти могут быть смоделированы прозрачным или камуфлирующим материалами).

Маникюр должен быть сделан заранее.

Запрещено использовать: типсы, акриловые краски, аэрограф, блестки на гелевой основе, а также сухие блески, пигменты, втирки, зеркальный блеск, стразы.

Штрафные баллы: судьями выставляются штрафные баллы в случае выполнения конкурсной работы не по теме и не по правилам.

№	Критерии оценки	Описание	Баллы
1	Общее впечатление	Оценивается общее впечатление от работы (чистота исполнения, уровень работы), длина, форма.	10
2	Цветовое решение	Гармония цвета, сочетаемость цветов. (Лев/Прав)	10+10
3	Качество исполнения, чистота и аккуратность работы	Градиент должен быть читаемым, иметь чистый вид, плавность и пропорциональность перехода от одного цвета к другому. Градиент выполняется только в горизонтальном направлении. Не допускается наличие следов от инструментов, которым выполняется градиент. Оценивается качество, аккуратность, а также чистота покрытия по всей поверхности ногтей. (Лев/Прав)	10+ 10
4	Покрытие	Поверхность должна быть идеально блестящей, финишное покрытие нанесено равномерно. Ноготь должен иметь ровный блеск, без матовости и “островков”. При попадании света на финишном покрытии должен просматриваться идеальный блик без рассеиваний и преломлений.	10
5	Сложность	Более высоко оценивается многоцветное и контрастное исполнение. (Лев/Прав)	10 + 10

Максимальное количество баллов - 80.

Аппаратный маникюр.

Время выполнения: 30 мин.

За 30 минут участнику необходимо сделать Аппаратный Маникюр на одной руке модели, другая рука остается для сравнения нетронутой.

Запрещено использование режущих и колющих инструментов, замачивание рук в водных растворах, использование крема и масла.

Каждый участник должен иметь свою модель с натуральными неотполированными ногтями. Кожа вокруг ногтей должна быть в «запущенном» состоянии, чтобы, на момент судейства, была очевидна разница на обработанной и необработанной руках. Работа должна быть выполнена с применением передовых технологий на профессиональных препаратах, используемых в салонах. Перед конкурсом

наблюдатели отмечают особенности рук моделей в «Nail check», также их одинаковость. Если руки модели были заранее подготовлены, либо не являются «сложными» для выполнения конкурсной работы, участника не допускают к соревнованию. Модель для выполнения аппаратного маникюра должна иметь натуральные ногти без покрытия искусственными материалами и без искусственного удлинения. Модель может быть любого пола.

№	Критерии оценки	Описание	Баллы
1	Длина	Длина свободного края ногтя не должна превышать 5мм и быть одинаковой. Длина должна гармонировать с формой ногтевой пластины.	10
2	Форма	Форма ногтей может быть произвольной, но одинаковой.	10
3	Область кутикулы	В области кутикулы не должно быть царапин на ногтевой пластине, порезов и заусениц.	10
4	Вид снизу	Под ногтями не должно быть следов, пыли.	10
5	Поверхность	Поверхность ногтя должна быть гладкой, ровной, без пропилов. Не должно быть видно следов инструмента на ногтевой пластине.	10
6	Общее впечатление	Маникюр должен быть выполнен чисто, также иметь элегантный, естественный вид.	10
7	Техника (обработка кожи вокруг ногтей), зона кутикулы	Оценивается техничность выполненной работы.	10
		Кожа вокруг ногтей должна быть без порезов, трещин, заусениц, а главное гладкой, тонкой, без следов инструмента.	10
		Обработка бокового (латерального) валика, синусы с левой стороны.	
		Обработка бокового (латерального) валика, синусы с правой стороны.	
		Обработка зоны кутикулы. Задний валик (проксимальный) должен быть ровным, без следов от инструмента. Не должно быть остатков птеригия.	10

Максимальное количество баллов 90.

Номинация «Создание идеальной поверхности ногтевой пластины soak – off- гелями во флаконе»

Время выполнения: 35 мин.

Задание: на предварительно подготовленных руках с маникюром выполнить покрытие на одной руке французский маникюр так, чтобы при помощи soak-off гелей во флаконе или гелей-лаков создать идеальные пропорции ногтя с естественным продольным изгибом. Т.е. необходимо смоделировать без опилов искусственную наивысшую точку ногтя при помощи гелей-лаков во флаконе. Вторая рука для сравнения не должна быть ничем покрыта. Исходно на руках модели должен быть выполнен маникюр. **Запрещено** использование геля в баночке, использовать дополнительную кисть, кисть для моделирования ногтей.

Разрешено участие на моделях, которые были задействованы в номинации "Салонный маникюр". Разрешено использование любой кисти для прорисовки «улыбки». На руках модели не должно быть следов лака или геля.

№	Критерии	Описание	Баллы
1	Форма	Форма свободного края может быть произвольной, но при этом должна соответствовать форме рук и пальцев, также быть четкой, симметричной и одинаковой на всех пальцах рук.	5
2	Длина	Длина свободного края должна быть гармонично сочетающейся с длиной и формой ногтей, также быть одинаково пропорциональна ногтевой пластине на всех пальцах, но не более 5 мм.	5
3	Создание продольного изгиба ногтя	Построение идеального продольного изгиба ногтя гель-лаком или гелем во флаконе с целью создания наивысшей точки изгиба - апекса. Апекс должен быть расположен на ½ ногтевого ложа, иметь одинаковую высоту и находиться четко по центру поперечной арки.	15
4	Поперечная Арка (вид спереди)	Поперечная арка ногтя должна быть равномерной, симметричной и иметь одинаковый изгиб на всех ногтях.	5
5	Покрытие ногтей «Французский маникюр»	Оценивается покрытие френч в натуральной гамме в тон кожи рук модели. Покрытие розовым/бежевым soak-off гелем во флаконе (гелем-лаком) должно повторять архитектуру ногтевой пластины без подтеков. Линия в зоне кутикулы должна быть ровной, повторяющей её форму.	5
		Свободный край ногтей должен иметь яркий, ровный белый цвет, и не должен превышать 1/3 общей длины ногтя. Торцы ногтей должны обязательно быть покрытыми, пространство под ногтями тщательно вычищенным, без следов гель-лака, крема и других материалов. Для прорисовки свободного края допускается использование гель-лака или гель-краски.	5
		Линия улыбки должна быть ровной, симметричной, одинаковой и четкой на всех ногтях. Она не должна представлять собой прямую линию. Форма улыбки в идеале должна быть зеркальным отражением формы кутикулы	5
6	Финишное покрытие	Поверхность должна быть идеально блестящей, финишное покрытие нанесено равномерно. Ноготь должен иметь ровный блеск, без матовости и «островков». При попадании света на наивысшую точку НП – апекс, должен просматриваться идеальный «блик» без рассеиваний и преломлений.	5
7	Общее впечатление	Маникюр должен быть выполнен чисто, также иметь элегантный, естественный вид без покраснений и порезов. Камуфлирующая основа должна гармонировать с цветом кожи рук модели. На руках не должно быть видно остатков масла, лосьона, крема.	10

Общее количество баллов - 60

Номинация «Коммерческий дизайн гелями-лаками на коротких ногтях»

В этой номинации конкурсант должен продемонстрировать свое мастерство, с помощью гелей-лаков и гель-красок. До начала соревнований, Судейская коллегия подготавливает модные образы, в соответствии с которыми мастера должны выполнить конкурсную работу. До начала соревнований на сайте СПУ Вы можете посмотреть показ мод известных дизайнеров. Перед началом соревнования, случайным методом выбирается один из образов с данного показа (подиумный образ модели от кутюр), который и будет являться темой дизайна в данной номинации. Всем конкурсантам для работы будет предоставлено свое фото путем жеребьевки.

Время выполнения работы 1.5 часа (90 минут), работа выполняется на двух руках. Мастера должны выполнить коммерческий дизайн гелями-лаками или гель-красками на коротких ногтях (длина свободного края не больше 5мм.).

Работу можно выполнить как на натуральных ногтях, так и на смоделированных акрилом или гелем, они могут быть смоделированы прозрачным или камуфлирующим материалами.

Запрещено использовать типсы, акриловые, акварельные, темперные краски, слайдер-дизайны.

Можно использовать аксессуары, разрешены фактуры на поверхности, все виды техник, но не более 30% от всего дизайна.

№	Критерии	Описание	Баллы
1	Общее впечатление	Оценивается общее впечатление от работы (гармоничность выполненного дизайна в целом, чистота исполнения, уровень работы).	10
2	Цветовое решение	Гармония цвета, сочетание цветов. Контрастность и читаемость рисунка, подбор цветов и их сочетаний.	20
3	Оригинальность и новаторство техник.	Работа должна отличаться необычным, креативным подходом в раскрытии темы. Смог ли мастер создать свой неповторимый стиль работы в коммерческом дизайне.	20
4	Качество исполнения, чистота и аккуратность дизайна	Дизайн должен быть читаемым, иметь чистый вид. Оценивается качество прорисовки мелких элементов дизайна, их аккуратность, детальность, а также чистота и качество гелевого покрытия по всей поверхности ногтей.	20
5	Компоновка	Оценивается умение составлять элементы рисунка на ноге. Соотношение элементов дизайна на каждом ногте, заполнение, перегруженность рисунка или пустота.	10
6	Композиция	Оценивается умение представить целостный образ дизайна на всех ногтях, цельность созданной картины.	10
7	Сложность	Количество и разнообразие использованных техник.	20
8	Длина	Длина свободного края ногтя не должна превышать 5 мм и быть одинаковой на всех ногтях обеих рук. Длина должна гармонировать с формой ногтевой пластины.	10
9	Форма	Форма ногтей должна быть квадратной. Допускается форма «мягкий квадрат».	10
10	Штрафные баллы	При нанесении травм моделям, в процессе выполнения конкурсной работы, в зоне кутикулы, перепиливании натуральных ногтей и т.п., назначаются штрафные очки, каждым из судей.	

Общее количество баллов – 130 баллов.

Номинация «Комбинированный маникюр»

Задание: За 25 минут необходимо выполнить профессиональный салонный женский маникюр на одной руке модели. При выполнении задания используется совмещение 2х техник: использование фрезерного аппарата + инструменты для классического маникюра. Каждый участник должен иметь свою модель с натуральными неотполированными ногтями. Кожа вокруг ногтей должна быть в «запущенном» состоянии, чтобы на момент судейства была очевидна разница на обработанной и необработанной руках. Работа должна быть выполнена с применением передовых технологий на профессиональных препаратах, используемых в салонах. Перед конкурсом наблюдатели отмечают особенности рук моделей в «Nail check», также их одинаковость. Если руки модели были заранее подготовлены, либо не являются «сложными» для выполнения конкурсной работы, участника не допускают к соревнованию.

Модель для выполнения комбинированного маникюра должна иметь натуральные ногти без покрытия искусственными материалами и без искусственного удлинения. Модель может быть любого пола.

Запрещено использование крема и масла.

Время выполнения работы: 25 минут.

№	Критерии	Описание	Баллы
1	Общее впечатление	Маникюр должен быть выполнен чисто, также иметь элегантный, естественный вид без покраснений. Повреждения, причиненные во время выполнения маникюра, будут учитываться при выставлении баллов.	10
2	Длина	Длина свободного края ногтя не должна превышать 5 мм и быть одинаковой. Длина должна гармонировать с формой ногтевой пластины.	10
3	Техника (обработка кожи вокруг ногтей), зона кутикулы	Оценивается техничность выполненной работы. Кожа вокруг ногтей должна быть без порезов, трещин, заусениц, а главное гладкой, тонкой, без следов маникюрного инструмента.	10
		Обработка бокового (латерального) валика, синусы с левой стороны.	10
		Обработка бокового (латерального) валика, синусы с правой стороны.	
		Обработка зоны кутикулы. Задний валик (проксимальный) должен быть ровным, без следов от ножниц. Не должно быть остатков птеригия.	10
4	Форма	Форма ногтей может быть произвольной, но одинаковой	10
5	Чистота работы	Оценивается чистота и аккуратность работы. Остатки масла на руках модели должны отсутствовать. Не должно быть пыли и грязи под свободным краем ногтя.	5
6	Штрафные баллы	При нанесении травм моделям, в процессе выполнения конкурсной работы, в зоне кутикулы, перепиливании натуральных ногтей и т.п., назначаются штрафные очки, каждым из судей.	5

Максимальное количество баллов - 65

Салонное покрытие ногтей гель-лаками.

Время 30 мин.

Маникюр и подготовка рук проводится в домашних условиях.

Задание: За 30 минут участнику необходимо сделать покрытие гелями-лаками на натуральных ногтях.

На левой руке «Французский маникюр», а на правой руке – красным однотонным цветом.

Запрещено покрытие плотно – пигментированными гелями – лаками для покрытия ногтевого ложа в «французском маникюре», покрытия с перламутром и блестками, лаковые покрытия и использованием красок.

№	Критерии оценки	Описание	Баллы
1	Длина	Длина свободного края ногтя не должна превышать 5мм и быть одинаковой на всех ногтях обеих рук. Длина должна гармонировать с формой ногтевой пластины.	10
2	Форма	Форма ногтей может быть произвольной, но одинаковой на всех ногтях обеих рук.	10

3	Оценка Френч - покрытия	Французский маникюр выполняется на левой руке. Оценивается покрытие френч в натуральной гамме. Покрытие розовым/бежевым гелем-лаком должно быть ровным, без подтеков, линия в зоне кутикулы должна быть ровной, повторяющей её форму (5б.).	15
		Свободный край ногтей должен иметь яркий, ровный белый цвет, и не должен превышать 1/3 общей длины ногтя. Торцы ногтей обязательно должны быть покрытыми (5б.).	
		Линия улыбки должна быть ровной, симметричной, одинаковой и четкой на всех ногтях. Она не должна представлять собой прямую линию. Форма улыбки в идеале должна быть зеркальным отражением формы кутикулы (5б.).	
4	Оценка покрытия красным гелем	Покрытие ногтей красным гелем-лаком на правой руке должно быть равномерным, плотность цвета на всей поверхности ногтей должна быть одинаковой без подтеков. (5б.). В зоне кутикулы линия должна быть ровной, повторяющей её форму, расстояние до покрытия не должно превышать 0,1 мм. (5б.). Торцы ногтей обязательно должны быть покрытыми (5б.).	15
5	Финишное покрытие	Поверхность должна быть идеально блестящей. Финишное покрытие должно быть нанесено равномерно. Ноготь должен иметь ровный блеск, без матовости и «островков».	10
6	Область кутикулы	В области кутикулы не должно быть видимой толщины материала. Материал должен плавно переходить в натуральный ноготь. Недопустимы натёки геля на кожу.	10
7	Вид снизу	Под ногтями не должно быть следов геля, масла, пыли.	10
8	Поверхность	Поверхность покрытия должна быть гладкой, ровной, без наплывов. Не должна контурироваться линия улыбки и белый гель.	10
9	Общее впечатление	Покрытие должно быть выполнено чисто, также иметь элегантный, естественный вид. Не должно быть видно остатков масла, лосьона, крема.	10

Максимальное количество баллов 100.

Моделирование ногтей «Современный миндаль» + декоративный френч

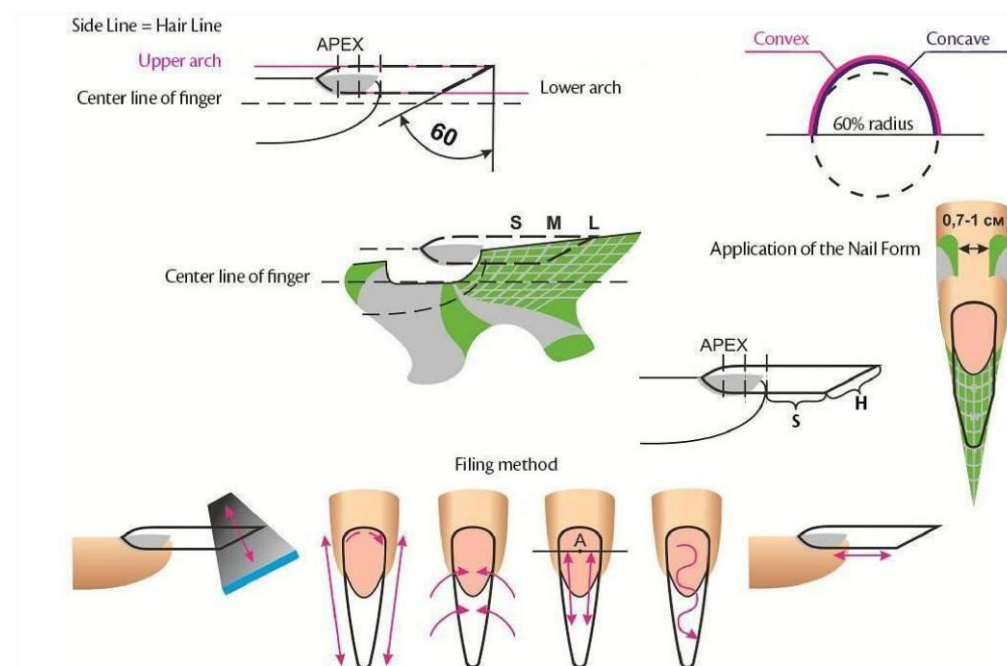
Задание: За 2 часа участник должен выполнить моделирование формы «современный миндаль» + декоративный френч, согласно передовым технологиям, на 1-й руке модели (на выбор мастера). С применением передовых профессиональных препаратов (любым материалом: гель, акрил.). Допускаются любые техники при выполнении работы. Работа выполняется на формах, которые могут быть подготовлены заранее, но не подставлены. Для достижения идеального внешнего вида ногтей конкурсант может выполнить удлинение ногтевого ложа с использованием камуфлирующего материала, который применяется сразу после линии улыбки и прозрачного материала, который должен

использоваться в зоне около кутикулы. Перед конкурсом наблюдатели отмечают особенности рук моделей в «Nail check».

Разрешено применение любого декора, цветной акрил, гель; гель краски; гель пасты.

Запрещено: использовать типсы, фрезер; акриловые, акварельные краски, выполнение барельефа.

Время выполнения: 120 минут.



№	Критерии	Описание	Баллы
Оценивается 1 рука			
1	Общее впечатление	Оценивается профессиональность, чистота и точность моделирования ногтей: блеск, четкость формы и линия улыбки! Общее впечатление от рук и ногтей.	10
2	Форма (вид сверху)	Форма ногтя должна иметь вид удлинённый миндаль. Свободный край должен быть симметрично заужен от ногтевых вростов до центральной линии (вид сверху). Боковые стороны ногтей должны быть симметрично заужены относительно срединной линии ногтя (вид сверху).	5
3	Длина	Длина смоделированного свободного края ногтя должна соответствовать 1 длине смоделированного ногтевого ложа (измерение длины по центру ногтя).	5
4	Продольная арка ногтя	Продольная арка ногтя должна быть одинаковой на всех ногтях. Ногти должны быть ровными, без вмятин или наплывов. Наивысшая точка изгиба, апекс, должен быть на 1/3 смоделированного ногтевого ложа и иметь одинаковую высоту.	5
5	Боковые стороны	Боковые стороны искусственного ногтя и боковые линии натурального должны составлять ровную прямую линию, параллельную боковой оси пальца, СПРАВА.	5
		Боковые стороны искусственного ногтя и боковые линии натурального должны составлять ровную прямую линию, параллельную боковой оси пальца, СЛЕВА.	5
		Боковые стороны свободного края ногтя, должны быть параллельными между собой и параллельны свободному краю ногтя (вид сбоку).	5

6	Форма (вид сбоку)	Угол скоса 30-45град. Одинаково на всех пяти пальцах.	5
7	Поперечная арка ногтя	Поперечная арка ногтя (вид спереди) должна быть равномерной, симметричной и иметь одинаковый V изгиб на всех ногтях 50 % от полного овала.	5
		Соответствие внешнего и внутреннего изгибов, конкейв - конвекс должны быть параллельны. Толщина ногтей в стрессовой зоне не должна превышать 1,5мм.	5
		Конвекс должен плавно менять свою кривизну от кутикулы до свободного края без ям, бугров и натеков. Наивысшая точка должна находиться по центру поперечной арки.	5
8	Торец ногтя, линия волоса	Толщина свободного края ногтя (торец) должна быть равномерно тонкой, одинаковой на всех ногтях.	5
9	Линия кутикулы	В зоне кутикулы должен быть плавный «выход» искусственного покрытия. Здесь должен отсутствовать переход от натурального ногтя к искусственному покрытию.	5
10	Чистота работы	Отсутствие пыли и грязи, следов клея, лака и других материалов на руках модели.	5
11	Техника, контроль материала	Удлинение ногтевого ложа с использованием камуфлирующего материала, который применяется сразу после линии улыбки и прозрачного материала, который должен использоваться в зоне около кутикулы. При этом не должно быть видимого перехода между камуфлирующим и прозрачным материалом, мраморности, складок, пузырей. Равномерность удлинения: удлинение камуфлирующими материалами на всех 5 пальцах должно быть выполнено так, чтобы создавалось впечатление и эффект натурального ногтевого ложа, которое на всех 5 пальцах имеет равнозначное удлинение, камуфлируя разницу в длине натурального ногтевого ложа.	5
		Оценивается отсутствие отслоений пузырьков воздуха и «мрамора» в материале.	5
12	Линия улыбки	Линия улыбки должна быть чёткой.	5
		Линия улыбки должна быть симметричной на всех ногтях. Она не должна представлять собой прямую линию.	5
		Линия улыбки должна иметь одинаковую форму и глубину. Более высоко ценится глубокая линия улыбки, но не глубже ½ длины ногтевого ложа.	5
13	Оригинальность замысла	Работа должна отражать собственный стиль мастера. Она не должна копировать уже имеющиеся и общеизвестные работы	20
14	Качество исполнения, чистота и аккуратность дизайна	Дизайн должен быть читаемым, иметь чистый вид. Оценивается качество прорисовки мелких элементов дизайна, их аккуратность, детальность, а также чистота и качество их исполнения	20
15	Цветовое решение	Гармоничность подбора цветов и оттенков, используемых в работе	10
16	Блеск поверхности	Поверхность должна быть идеально гладкой и блестящей по всей площади смоделированных ногтей. На поверхности не должно быть следов пилки, неровностей и ворсинок. Финишное покрытие должно быть нанесено равномерно, без наплывов. Ноготь должен иметь	5

		ровный блеск, без матовости и «островков» («эффект стекла»).	
17	Штрафные баллы	При нанесении травм моделям, в процессе моделирования в зоне кутикулы, перепиливании натуральных ногтей и т.п., назначаются штрафные очки, каждым из судей. Одним из судей выставляются штрафные баллы в случае наличия на руках модели каких-либо шрамов, царапин, гематом, татуировок? ожогов, родимых пятен и т.п., что может послужить особой приметой.	5

Максимальное количество баллов – 160

НОМИНАЦИИ ВНЕ КОНКУРСНОГО ПОЛЯ (заочные)

«Художественная роспись (в коробочках)» Тема «Лабиринты судьбы»

Конкурс по данной номинации проводится среди готовых работ (участники выполняют работу заранее, а не в процессе конкурса).

Работы высылаются организатору конкурса почтой за неделю до конкурса, либо приносятся в день конкурса в момент регистрации участников. Конкурсант может выставить любое количество работ.

Явка конкурсанта, представляющего работу не обязательна.

Конкурс проходит заочно. Дизайн выполняется на типсах заранее. Они размещаются и крепятся в закрытой ёмкости (коробка, дисплей). Они могут быть куплены или изготовлены.

Сверху ёмкость должна быть закрыта прозрачной крышкой, которая обязательно должна открываться. Возможно оформление ёмкости и его фона каким-либо дизайном, выполненным рукой мастера.

Все работы конкурсанта должны быть на 100% готовы до начала соревнования.

Конкурсант должен создать дизайн на 10 типсах, любыми техниками художественной росписи ногтей.

Разрешены акриловые, акварельные краски, лаки, сатиновые и глянцевые покрытия, использование финишного гелевого покрытия. Номера типс должны соответствовать размерам от 1 до 10 и соответствовать ногтям правой и левой рук. Например, 8,6,5,6,3 + 3,6,5,6,8. Типсы не должны быть склеены между собой.

Запрещается использование типсов одного размера, аэрографа. Форма и длина типсов – произвольная.

№	Критерии	Описание	Баллы
1	Общее впечатление	Общее впечатление от работы в целом. Гармоничность, чистота исполнения, уровень работы. Компонировка дизайна, как на каждом типсе, так и композиция в целом.	10
2	Качество исполнения, чистота и аккуратность дизайна	Дизайн должен быть читаемым, иметь чистый вид. Оценивается качество прорисовки мелких элементов дизайна, их аккуратность, детальность, а также чистота и качество их исполнения	20
3	Оригинальность идеи, раскрытие темы	Выполненная работа должна отличаться необычным подходом в исполнении и раскрытии темы номинации. Смог ли мастер создать свой неповторимый стиль работы.	20
4	Сложность работы	Оценивается использование различных художественных приемов, количество используемых техник росписи. Создание многопланового дизайна. Оценивается использование мастером законов перспективы. Оценивается мастерство владения кистью, миниатюрность работы. Гармоничность.	10

5	Цветовое решение	Гармония цвета, подбор цветов их сочетание и равновесие. Использование техники создания света – тени.	10
6	Компоновка	Умение объединить элементы дизайна на типсе, их заполнение, оценивается перегруженность или пустота работы.	10
7	Композиция	Оценивается цельность созданной картины, ее динамичность, развитие сюжетной линии. Оценивается умение представить целостный образ дизайна на всех типсах	10
8	Штрафные баллы	Выполнение конкурсной работы не по теме и не по правилам, назначаются штрафные очки, каждым из судей.	5

Максимальное количество баллов – 90

«Роспись плоской кистью» (в коробочках). Тема «Эдем»

Данная номинация имеет разделение на категории: «Студенты», «Юниоры», «Мастера» и «Профи». Конкурс по данной номинации проводится среди готовых работ (участники выполняют работу заранее, а не в процессе конкурса). Работы высылаются организатору конкурса почтой за неделю до конкурса, либо приносятся в день конкурса в момент регистрации участников.

Явка конкурсанта, представляющего работу не обязательна.

Конкурс проходит заочно. Дизайн выполняется на типсах заранее. Они размещаются и крепятся в закрытой ёмкости (коробка, дисплей). Они могут быть куплены или изготовлены. Сверху ёмкость должна быть закрыта прозрачной крышкой, которая обязательно должна открываться. Дно ёмкости должно быть однотонным не прозрачным. Возможно оформление ёмкости и его фона каким-либо дизайном, выполненным рукой мастера. Все работы конкурсантов должны быть на 100% готовы до начала соревнования. Конкурсант должен создать дизайн на 10 типсах, любыми техниками художественной росписи ногтей. Разрешены акриловые, акварельные краски, лаки, сатиновые и глянцевые покрытия. Разрешено использование финишного гелевого покрытия. Номера типс должны соответствовать размерам от 1 до 10 и соответствовать ногтям правой и левой руках. Например, 8,6,5,6,3 + 3,6,5,6,8. Типсы не должны быть склеены между собой. Запрещается использование типсов одного размера. Форма и длина типсов – произвольная. Конкурсант может выставить любое количество работ.

№	Критерии	Описание	Баллы
1	Общее впечатление	Общее впечатление от работы в целом. Гармоничность, чистота исполнения, уровень работы. Компоновка дизайна, как на каждом типсе, так и композиция в целом.	10
2	Качество исполнения, чистота и аккуратность дизайна	Дизайн должен быть читаемым, иметь чистый вид. Оценивается качество прорисовки мелких элементов дизайна, их аккуратность, детальность, а также чистота и качество их исполнения	20
3	Оригинальность идеи, раскрытие темы	Выполненная работа должна отличаться необычным подходом в исполнении и раскрытии темы номинации. Смог ли мастер создать свой неповторимый стиль работы.	20
4	Сложность работы	Оценивается использование различных художественных приемов, количество используемых техник росписи. Создание многопланового дизайна. Оценивается использование мастером законов перспективы. Оценивается мастерство владения кистью, миниатюрность работы. Гармоничность.	10

5	Цветовое решение	Гармония цвета, подбор цветов их сочетание и равновесие. Использование техники создания света – тени.	10
6	Компоновка	Умение объединить элементы дизайна на типсе, их заполнение, оценивается перегруженность или пустота работы.	10
7	Композиция	Оценивается цельность созданной картины, ее динамичность, развитие сюжетной линии. Оценивается умение представить целостный образ дизайна на всех типсах.	10
8	Штрафные баллы	Выполнение конкурсной работы не по теме и не по правилам, назначаются штрафные очки, каждым из судей.	5

Максимальное количество баллов – 90

Постер. Тема: «Кадр для Instagram»

Общие положения: Участником конкурса может стать любой нейл-мастер, работающий на профессиональных материалах, занимающийся дизайном ногтей.

Данная номинация имеет разделение на категории: «Юниоры», «Мастера», Профи»

1 вид работ – на длинных ногтях (свободный край от 5 мм и более, длина и форма без ограничений).

2 вид работ – на коротких ногтях (свободный край до 5 мм).

Необходимо создать фантазийный образ для рекламы ногтевого бизнеса в instagram.

Целью работы является создание “нейл-постера” для рекламы ногтевого бизнеса.

Постер должен отображать креативную и неординарную работу мастера.

Оценка работ по 30-ти балльной шкале.

Работа не должна быть ранее представлена в соц. сетях. Не должно быть рекламы, логотипов и подписей.

№	Критерий	Описание условия выполнения и оценки
1.	Общее впечатление	Этот критерий отображает общий уровень работ на конкурсе, определяет профессиональный уровень и качество работы. Важным моментом в оценке является соответствие каждой работы задуманной теме. Легкость прочтения темы работы судьями.
2.	Мастерство	При оценке данного критерия судьи будут оценивать в первую очередь профессионализм фото дизайна: насколько профессионально выполнено фото, насколько профессионально подана работа мастера моделью и насколько профессионально отображена подача рук модели.
3.	Техника	В данном критерии оценивается количество используемых в работе техник и качество совмещения материалов, умение создать многоплановость, глубину композиции (аквариумный дизайн), применение росписи.
4.	Цветовое решение	Цвет должен быть гармонично введен в композиционное решение работы. Оценивается владение мастером законами колористики и сочетания цветов. Особое внимание будет уделяться цветовому решению самих ногтей.
5.	Оригинальность	Целью данного критерия является выявить, насколько свежие идеи использованы мастерами в создании работ, включены ли нетрадиционные материалы в работу, насколько необычно цветовое решение, найденное мастером.

6.	Форма	Форма ногтей может быть разнообразной на всех 10-ти ногтях.
7.	Штрафные баллы	Штрафные баллы могут быть начислены за использование любой графической программы в зоне ногтей. В случае сомнений, судьи имеют право обратиться к электронной версии работ и мнению экспертов в области работ с графическими программами.

Общие требования к постеру:

Постер должен быть квадратным.

1. Название работы пишется на самом “нейл-постере”. Возможно использование “слоганов”, цитат и пр.
2. Все постеры должны быть готовы до начала соревнований на 100%, то есть работа представляется заранее в полностью готовом виде.
3. Работы должны быть представлены в напечатанном виде без рамок, а также в электронном виде.
4. Размер напечатанной работы должен быть 50x50 см. Фото должно быть выполнено на глянцевой или матовой бумаге. Дубликат фото должен быть выполнен в электронном виде и приложен к фотографии.
5. В электронном виде работы должны быть представлены в формате jpg с расширением не менее 320 пикселей на дюйм или пересланы на электронную почту.

E-Mail beauty.profSPY@gmail.com

На каждом диске должны быть указаны фамилия и имя конкурсанта, название номинации.

Использование программы “Фотошоп” разрешается и возможно для корректировки цвета лица, рук и тела модели, но запрещено использовать “Фотошоп” (или любой другой программы) для корректировки формы ногтей!

Любой участник, заявивший свою работу в данной номинации, гарантирует уникальность своей работы с полными авторскими правами на нее. В противном случае, организационный комитет чемпионата имеет право снять работу с участия в соревновании без возврата вступительного взноса за участие. Участник номинации добровольно передает свои авторские права на работу, выставленную в данной номинации организационному комитету чемпионата, без права коммерческого использования, без согласования с мастером, выполнявшим работу.

Номинация: «Постер» тема: СВОБОДНАЯ

Данная номинация не имеет деления на категории.

Общие положения: Участником конкурса может стать любой нейл-мастер, работающий на профессиональных материалах, занимающийся дизайном ногтей. Без деления на категории. Без ограничения длины.

Необходимо создать фантазийный образ для рекламы ногтевого бизнеса.

Целью работы является создание “нейл-постера” для рекламы ногтевого бизнеса.

Победителями будут признаны работы, которые максимально приблизились к созданию идеального плаката, который бы сподвиг клиента на прохождение процедуры в салоне красоты, который отображает креативную и неординарную работу мастера.

Оценка работ по 30-ти балльной шкале.

Общие требования к постеру:

Постер может быть вертикальным или горизонтальным.

1. Название работы пишется на самом “нейл-постере”. Возможно использование “слоганов”, цитат и пр.
2. Все постеры должны быть готовы до начала соревнований на 100%, то есть работа представляется заранее в полностью готовом виде.

3. Работы должны быть представлены в напечатанном виде без рамок, а также в электронном виде.
4. Размер напечатанной работы должен быть 50x70 см. Фото должно быть выполнено на глянцевой или матовой бумаге. Дубликат фото должен быть выполнен в электронном виде и приложен к фотографии.
5. В электронном виде работы должны быть представлены в формате jpg с расширением не менее 320 пикселей на дюйм или пересланы на электронную почту.

E-Mail beauty.profSPY@gmail.com

На каждом диске должны быть указаны фамилия и имя конкурсанта, название номинации.

Использование программы “Фотошоп” разрешается и возможно для корректировки цвета лица, рук и тела модели, но запрещено использовать “Фотошоп” (или любой другой программы) для корректировки формы ногтей!

Любой участник, заявивший свою работу в данной номинации, гарантирует уникальность своей работы с полными авторскими правами на нее. В противном случае, организационный комитет чемпионата имеет право снять работу с участия в соревновании без возврата вступительного взноса за участие. Участник номинации добровольно передает свои авторские права на работу, выставленную в данной номинации организационному комитету чемпионата, без права коммерческого использования, без согласования с мастером, выполнявшим работу.

«Аэрография в коробочках». Тема «Тайна творчества»

Конкурс по данной номинации проводится среди готовых работ (участники выполняют работу заранее, а не в процессе конкурса). Работы высылаются организатору почтой за неделю до конкурса, либо приносятся в день конкурса в момент регистрации участников.

Явка конкурсанта, представляющего работу не обязательна.

Дизайн выполняется на типсах заранее. Они размещаются и крепятся в прозрачной, закрытой ёмкости (коробка, дисплей). Они могут быть куплены или изготовлены. Сверху ёмкость должна быть закрыта прозрачной крышкой, которая обязательно должна открываться. Дно ёмкости должно быть однотонным не прозрачным.

Запрещено оформление ёмкости и его фона каким-либо дизайном. Все работы конкурсантов должны быть на 100% готовы до начала соревнования.

Конкурсант должен создать дизайн на 10 типсах, любыми техниками аэрографии. В работе можно использовать любые материалы для аэрографии на ногтях.

Разрешается ручная роспись аэрографом, дизайн с применением опорных трафаретов изготовленных самостоятельно, использование готовых трафаретов для аэрографии на ногтях. Допускается до 10% ручной росписи кистями или дотсом. Разрешены акриловые, нитрокраски, гель лаки, канды и перламутровые покрытия. Разрешено использование финишного глянцевого или матового гелевого покрытия.

Номера типс должны соответствовать размерам от 1 до 10 и соответствовать ногтям правой и левой рукам. Например, 8,6,5,6,3 + 3,6,5,6,8. Типсы не должны быть склеены между собой. Запрещается использование типсов одного размера.

Форма типсов – квадратная. Максимальная длина типса не должна превышать 10 см. Конкурсант может выставить любое количество работ.

№	Критерии	Описание	Баллы
---	----------	----------	-------

1	Общее впечатление	Общее впечатление от работы в целом. Гармоничность, чистота исполнения, уровень работы. Тонкость слоев краски.	10
2	Качество исполнения, чистота и аккуратность дизайна	Дизайн должен быть читаемым, иметь чистый вид. Оценивается качество прорисовки мелких элементов дизайна, их аккуратность, детальность, а также чистота и качество их исполнения. Умение создать ровный фон и передать плавные и естественные цветовые переходы. Чистота и плавность градиентов. Четкость мелких деталей. Высоко оценивается реалистичность дизайна.	20
3	Оригинальность идеи, раскрытие темы	Выполненная работа должна отличаться необычным подходом в исполнении и раскрытии темы номинации. Смог ли мастер создать свой неповторимый стиль работы.	10
4	Многоплановость (макс. 10 баллов)	Рисунок должен быть многоплановым. В этом критерии оценивается «глубина» дизайна, созданная за счет владения мастером законами перспективы и светотени. Элементы дизайна должны быть объемными и иметь эффект 3D	20
5	Сложность работы	Оценивается использование и владение различными техниками в аэрографии. Умение сочетать техники. Различное использование трафаретов и прикладных материалов для аэрографии. Создание фактур в дизайне	30
6	Цветовое решение	Гладкость распыления красок. Гармония цвета, подбор цветов их сочетание и равновесие. Умение использовать различные типы красок и их объединение в работе. Использование техники создания света – тени.	10
7	Компоновка	Умение объединить элементы дизайна на типсе, их заполнение, оценивается перегруженность или пустота работы.	10
8	Композиция	Оценивается цельность созданной картины. Оценивается умение представить целостный образ дизайна на всех типсах.	10
9	Штрафные баллы	Выполнение конкурсной работы не по теме и не по правилам, назначаются штрафные очки, каждым из судей.	5

Максимальное количество баллов – 120

Декорирование предмета

Номинация: Декорирование предмета. Домашняя работа, заочное участие. Тема - свободная. Предмет для декорирования - любой предмет, не превышающий размер 15/15см.

Конкурс проходит заочно. Все работы конкурсантов должны быть на 100% готовы до начала соревнования.

Задание: Необходимо выполнить декорирование предмета, используя только профессиональные материалы и различные техники росписи и лепки гелем или акрилом.

Разрешено использовать: гели для моделирования, цветные гели, гель-краски, акриловые и акварельные краски, акрилы, цветные акрилы, стразы (не более 20% дизайна), а также дополнительные материалы.

Запрещено: Использовать аэрографию и использовать в декоре материалы, которые не относятся к нейл-дизайну.

Критерии:

1. Общее впечатление от работы в целом.
 2. Гармоничность, чистота исполнения, уровень работы. Не перегружен ли дизайн излишним количеством предметов и наоборот.
 3. Оригинальность: Выполненная работа должна отличаться необычным подходом в исполнении. Оригинальность выбранного предмета для декора. Новизна используемых мотивов. Смог ли мастер создать свой неповторимый стиль.
 4. Сложность работы: Оценивается разнообразие используемых технологий и техник при создании дизайна, мастерство владения разными техниками,
 5. Композиция: В этом критерии оценивается цельность созданной работы.
 6. Владение материалом. Тщательность проработки деталей.
 7. Миниатюрность композиции, гармоничность.
 8. Работа с цветом: Владение мастером законов колористики. Цвет должен быть гармонично введен в композиционное решение работы. Подбор цветов и их сочетание.
 9. Штрафные баллы (начисляются за нарушение правил каждым из судей): Использование запрещенных техник, несоответствие размеру, указанному в правилах.
- Оценивается работа по шкале в 30 баллов.**

3-D Дизайн на одном типсе.

Номинация: Данная номинация заочная. Участник должен обеспечить доставку работы к началу регистрации. Работа должна быть закреплена в прозрачном, открываемом боксе для безопасной транспортировки. Бокс должен быть не больше размера 20см/20 см.

Желающие студенты участвуют с юниорами, а профи с мастерами.

Конкурсная работа не может быть ранее представлена на других конкурсах. Конкурс проходит заочно. Все работы конкурсантов должны быть на 100% готовы до начала соревнования.

Задание: создать 3-D дизайн на 1 типсе длиной не больше 10 см. Высота и ширина работы не должна превышать 10 см. Для выполнения работы можно использовать любые профессиональные материалы: акрил, любые гели (3D,4-D, моделирующие, финишные), краски акриловые, гель краски, гель лаки. Можно использовать аксессуары (стразы, блески, слюда) 20% от объема всей работы.

Запрещено: использование проволоки, сухоцветов, веточек, готовых изделий. Запрещено использовать военную, политическую и религиозную тематику.

№	Критерии	Описание	Баллы
1	Общее впечатление	Гармоничность выполненного дизайна	10
2	Композиция	Оценивается умение представить целостный образ всего дизайна на одном ногте, его динамичность, развитие сюжетной линии.	10
3	Компоновка	Умение объединить элементы дизайна на ногте, оценивается перегруженность или пустота работы.	10
4	Сложность работы	Сложность выполненной работы. Сложность выполненных деталей дизайна.	20

5	Оригинальность	Работа должна отличаться необычным подходом в исполнении. Оценивается раскрытие темы. Смог ли мастер создать свой неповторимый стиль работы. Также оценивается новизна используемых мотивов или приемов.	20
6	Техника, чистота исполнения	Мастерство исполнения работы. Количество использованных техник. Проработка деталей. Аккуратность. Отсутствие пыли и грязи.	20
7	Цветовое решение	Гармония цвета, подбор цветов их сочетание и равновесие.	10
8	Штрафные балы	Насчитываются одним из судей за нарушение правил.	5

Всего: 100 баллов.

Фантазийное моделирование на манекен – руке.

Тема «Царство драконов»

Цель – создание фантазийного моделирования и дизайна на одной манекен-руке с применением инновационных технических приемов. Работа выполняется дома и приносится или присылается на чемпионат в готовом виде.

При регистрации каждая работа получает свой отдельный номер.

Разрешено использовать в работе цветные акрилы и гели, декор (Блестки, бульонки, стразы и др, но не более 30%,) гелевые краски, финишные покрытия, придающие блеск. Форма и длина ногтей любая, фантазийная.

Моделирование должно быть сделано так, чтобы при спиливании длины ногтей до салонной (5 мм свободный край), ногти выглядели носибельными.

Запрещено использовать: Акриловые краски, акварельные краски, аэрографию, наклейки, слайдеры, стемпинг.

Оценка конкурсных работ будет проводиться на конкурсном поле. У конкурсанта будет 10 минут, чтобы подготовить свою работу. После окончания судейства мастера забирают свои работы.

№	Критерии	Описание	Баллы
1	Общее впечатление	Эмоциональное воздействие работы. Эффект «Вау!» Законченный и неповторимый образ. Соответствие заданной теме.	10
2	Композиция и компоновка	Гармоничность и продуманность сюжета. Не перегружен ли дизайн.	10
3	Цветовое решение	Гармоничное использование цвета и их сочетание. Соответствие цветового решения с создаваемым образом.	10
4	Техника и качество исполнения	Чистота и качество работы, читаемость сюжета, миниатюрность. Оценивается использование множества техник (Аквариумный эффект, барельеф, 3D и др.).	10
5	Оригинальность и раскрытие темы.	Индивидуальное исполнение в работе. Гармоничность и продуманность темы. Новизна и оригинальность. Смог ли мастер создать неповторимый стиль в работе.	10
6	Дополнительные баллы	За сложность миниатюры.	10
7	Штрафные баллы	Выставляются при несоблюдении правил.	10

Максимальный балл 60

Номинация «Салонная лепка»

Тема свободная. Эта номинация позволит развить творчество в создании поверхностных салонных объемных дизайнов в технике акриловой и гелевой лепки. Номинация имеет разделения на категории: «Юниоры», «Мастера», «Профи». Конкурс по данной номинации проводится среди готовых работ (участники выполняют работу заранее). Работы отправляются организатору конкурса почтой, либо подаются в 1-й день при регистрации участников.

Конкурс проходит заочно. Дизайн выполняется на типсах заранее. Они размещаются и крепятся в закрытой коробке или шкатулке с прозрачной крышкой, которая должна открываться. Дно емкости должно быть однотонным, не прозрачным. Типсы могут быть куплены или изготовлены мастером.

Задание: необходимо создать оригинальный объемный салонный дизайн в технике лепки акрилом или гелем на 4-ти типсах, произвольной формы и длины. Компонировка, размещение и размер типс идентично натуральным ногтям (2-3-4-5).

Для создания дизайна можно использовать материалы: акрилы (прозрачные и цветные), гели-желе (прозрачные и цветные), 3d гели разных цветов и консистенций, 4d гелей (пластилин) разных цветов и консистенций, гель-пасты, гель-краски, цветные гели, гель-лаки, декор для дизайна ногтей, стразы, клей для страз. Фон типс может быть покрытым однотонным лаком/гель-лаком, френч-покрытием, фон может быть глянцевым или матовым (форма, длина, покрытие – не входят в отдельные критерии, но могут повлиять на общее впечатление и цветовое решение). Допустимо оформление основных элементов лепки прорисовками тонкими линиями и дополнительными элементами в разных техниках. Допустимо инкрустация стразами и другим декором для дизайна ногтей (10%) для достижения целостности компоновки и композиции.

Допускается высота дизайна до 5мм. Дизайн может занимать от 50% до 100% площади типс.

Запрещается использовать фрезерный аппарат для изготовления элементов лепки и любые заготовки и материалы, которые не относятся к нейл-арту

№	Критерии	Описание	Баллы
1	Общее впечатление	Гармония и чистота работы	10
2	Оригинальность	Креативный подход и неповторимый стиль	20
3	Сложность работы	Оценивается разнообразие технологий, создание дизайна, совмещение разных видов техник. Многоплановость и миниатюрность. Сложность выполненных деталей дизайна.	20
4	Техника	Оценивается качество владения техниками. Четкость частота и техничность.	20
5	Цветовое решение	Оценивается гармония цвета, сочетание цветов.	10
6	Компоновка	Оценивается умение объединить элементы дизайна, их заполнение, перегруженность или пустота.	10
7	Композиция	Оценивается целостность работы	10
8	Чистота работы	Аккуратность работы, отсутствие излишков клея, следов грязи	10
9	Штрафные баллы	Ставятся за нарушения правил и условий номинации	5

Максимальное количество баллов 110.

Номинация «Гелевый дизайн на 5 типсах»

Тема «Живая геометрия».

Эта номинация призвана раскрыть профессиональные возможности участника в работе с цветными гелями.

Конкурс по данной номинации проводится среди готовых работ (участники выполняют работу заранее, а не в процессе конкурса). Работы высылаются организатору конкурса почтой за неделю до конкурса, либо подаются в 1-й день при регистрации участников. Конкурс проходит заочно. Дизайн выполняется на типсах заранее. Они размещаются и крепятся в закрытой ёмкости (коробка, дисплей, шкатулка). Они могут быть куплены или изготовлены. Сверху ёмкость должна быть закрыта прозрачной крышкой, которая обязательно должна открываться. Дно ёмкости должно быть однотонным не прозрачным.

Задание и условия: Необходимо выполнить дизайн цветными гелями, гель красками и гель лаками на 5-и типсах., с длиной 5 см, форма произвольная. Компонировка типс может быть в произвольной форме.

Разрешено:

1. Использование аксессуаров не должно превышать 10 % общего дизайна.
2. Использование верхнего гелевого покрытия с различными эффектами.
3. Приветствуется использование в дизайне различных видов техник: акварельная роспись, плоская кисть и т.д.

Запрещено:

1. Использование конструирующих гелей для наращивания ногтей, цветных лаков и художественных красок.
2. Использование готовых шаблонных техник – аэрографа, трафаретов, стемпинга, слайдеров, наклеек и т.д.
3. Внутреннее и внешнее декорирование шкатулки.
4. Склеивать и заливать типсы акрилом, гелем, клеем и т.д
5. Использование объемных аксессуаров в создании дизайна.

1	Общее впечатление	Общее впечатление от работы в целом. Гармоничность, чистота исполнения, уровень работы. Соответствие заданной теме.	10
2	Техника, чистота исполнения	Качество выполнения различных техник в дизайне. Аккуратность и чистота работы. Читаемость композиции. Мастерство исполнения работы. Проработка деталей.	20
3	Оригинальность идеи, раскрытие темы	Работа должна отличаться необычным, оригинальным подходом в исполнении. Оценивается раскрытие и продуманность темы. Смог ли мастер свой неповторимый стиль работы. Так же оценивается новизна используемых мотивов или приемов.	20
4	Сложность работы	Сложность выполненной работы. Многоплановость и миниатюрность. Сложность выполненных деталей дизайна.	10
5	Цветовое решение	Гармоничное сочетание цвета. Подбор цветов, их сочетание и равновесие. Использование техники создания свето-тени.	10
6	Компоновка	Компоновка Умение объединить элементы дизайна на ногте, оценивается перегруженность или пустота работы.	10
7	Композиция	Оценивается умение представить целостный и продуманный образ всего дизайна.	10
8	Штрафные баллы	Штрафные баллы ставятся за выполнение конкурсной работы не по теме и прочие нарушения условий конкурса.	5

Максимальное количество баллов – 90.

Инкрустация. Тема: «Свободная»

Данная номинация не имеет разделение на категории.

Конкурс по данной номинации проводится среди готовых работ (участники выполняют работу заранее, а не в процессе конкурса). Работы высылаются организатору конкурса почтой за неделю до конкурса, либо подаются в 1-й день при регистрации участников. Конкурс проходит заочно.

Задание и условия: Необходимо выполнить инкрустацию (декорирование стразами) предмета, Создание модного аксессуара. До 15 см * 15см. Конкурсант может выбрать любой предмет (чашку, чехол, зеркало и т.д.). Работа, выполненная на предмете, подаётся в свободном виде.

Разрешено:

1. Использование любых материалов для моделирования и дизайна ногтей (объем данных материалов не должен превышать 10 % от общего дизайна).
2. Декор, лепка и прорисовка могут использоваться только как дополнение, для спецэффекта, а не как основной дизайн.

Запрещено:

1. Использование материалов, не предназначенных для ногтевого сервиса.

№	Критерии	Описание	Баллы
1	Общее впечатление	Эмоциональное воздействие работы. Законченный и неповторимый образ. Эффект WOW	10
2	Компоновка и Композиция	Умение объединить элементы дизайна, заполнение стразами, гармоничность всех элементов.	5
		Гармоничность и продуманность инкрустации.	5
3	Колористика Работа с цветом	Соответствие цветового решения с создаваемым образом работы, использование техники создание света и тени, законов колористики.	10
4	Техника И качество выполнения	Профессиональное использование различных техник в инкрустации.	5
		Чистота работы	5
		Четкость и форма узора	5
5	Оригинальность идеи	Индивидуальное исполнение в работе. Новизна и оригинальность идеи.	10
6	Штрафные баллы	Штрафные баллы ставятся за нарушение условий	5

Максимальное количество баллов – 55

«Дизайн на педикюрных типах» Тема «Стильный педикюр»

Конкурс по данной номинации проводится среди готовых работ (участники выполняют работу заранее, а не в процессе конкурса). Работы высылаются организатору конкурса почтой, либо подаются в 1-й день при регистрации участников. В конкурсе могут принимать участие только профессиональные дипломированные специалисты.

Явка конкурсанта, представляющего работу не обязательна.

Конкурс проходит заочно. Дизайн выполняется на типах заранее. Они размещаются и крепятся в закрытой ёмкости (коробка, дисплей). Они могут быть куплены или изготовлены. Сверху ёмкость должна быть закрыта прозрачной крышкой, которая обязательно должна открываться. Дно ёмкости должно быть однотонным не прозрачным. Все работы конкурсантов должны быть на 100% готовы до начала соревнования.

Задание и условия:

Необходимо выполнить салонный дизайн на 10-и полноразмерных педикюрных типсах с формой квадрат в соответствии с размерами натуральных ногтей. Максимальный размер педикюрной типсы большого пальца 17x17 мм. При выполнении работы разрешено использование цветных гелей и акрилов, гель красок, гель лаков, акриловых и акварельных красок, 3D гелей, хромового покрытия, любого декора для дизайна.

Максимальная высота барельефа 3 мм.

Разрешено:

1. Использование аксессуаров (не должно превышать 10 % общего дизайна).
2. Использование верхнего гелевого покрытия с различными эффектами.

Запрещено:

1. Внутреннее и внешнее декорирование шкатулки.
2. Склеивать и заливать типсы акрилом, гелем, клеем и т.д.
3. Использование объемных аксессуаров в создании дизайна.
4. Использование аэрографа.

№	Критерии	Описание	Баллы
1	Общее впечатление	Общее впечатление от работы в целом. Гармоничность, чистота исполнения, уровень работы. Компоновка дизайна, как на каждом типсе, так и композиция в целом. Соответствие заданной теме.	10
2	Качество исполнения, чистота и аккуратность дизайна	Качество выполнения различных техник в дизайне. Аккуратность и чистота работы. Читаемость композиции. Мастерство исполнения работы. Проработка деталей. Оценивается качество прорисовки мелких элементов дизайна, их аккуратность, детальность.	20
3	Оригинальность идеи, раскрытие темы	Работа должна отличаться необычным, оригинальным подходом в исполнении. Оценивается раскрытие и продуманность темы. Смог ли мастер создать свой неповторимый стиль работы. Также оценивается новизна используемых мотивов или приемов	20
4	Сложность работы	Сложность выполненной работы. Многоплановость и миниатюрность. Сложность выполненных деталей дизайна	10
5	Цветовое решение	Гармоничное сочетание цвета. Подбор цветов, их сочетание и равновесие. Использование техники создания свето-тени.	10
6	Компоновка	Умение объединить элементы дизайна на ноге, оценивается перегруженность или пустота работы.	10
7	Композиция	Оценивается умение представить целостный и продуманный образ всего дизайна.	10
8	Штрафные баллы	Выполнение конкурсной работы не по теме и не по правилам, назначаются штрафные очки, каждым из судей.	5

Максимальное количество баллов – 90



ПРАВИЛА ЧЕМПИОНАТА УКРАИНЫ ПО КЛАССИЧЕСКОМУ И АППАРАТНОМУ ПЕДИКЮРУ

1. Цели Чемпионата

- 1.1. Популяризация профессии «Мастера аппаратного и классического педикюра».
- 1.2. Поиск и развитие талантов в профессии.
- 1.3. Создание в Украине независимой площадки для публичной демонстрации индивидуального и командного мастерства.
- 1.4. Введение оценки индивидуального квалификационного уровня мастера.
- 1.5. Создание открытого публичного рейтинга мастеров.
- 1.6. Повышение квалификации мастеров, тренеров, национальных судей.
- 1.7. Создание сборной команды для представления Украины на международном уровне.

2. Общие требования

- 2.1. Совет старейшин контролирует соответствие работ правилам участия на Чемпионате. Участники, занявшие призовые места, награждаются дипломами, кубками и призами.
- 2.2. Модели во время выполнения работы должны быть одеты в одежду чёрного цвета
- 2.3. Участники должны показать профессионализм и видение перспективного развития профессии «мастер аппаратного педикюра».
- 2.4. В работе важно соблюдать целесообразность используемых технических манипуляций; применять современные технологии, а также современные косметические средства любых фирм-производителей, если иные не предоставлены оргкомитетом. Нельзя прямо или косвенно рекламировать эти фирмы и торговые марки.
- 2.5. При выполнении работ важно придерживаться санитарных норм (обязательно иметь дезинфектор для кожи и для поверхностей). Мастер приходит на поле со стерильным инструментом в крафт - пакетах.
- 2.6. Запрещено использовать в работе нестерильный инструмент.
- 2.7. Мастер должен иметь форму и все одноразовые средства защиты, а также очки или щиток.
- 2.8. Запрещено использовать в работе агрессивные препараты, которые могут навредить модели.
- 2.9. Моделям запрещено помогать участникам при выполнении работ.
- 2.10. Участники начинают и заканчивают работу по удару гонга. После финального удара гонга мастер убирает рабочее место и покидает конкурсное поле.
- 2.11. Несоблюдение правил Чемпионата штрафуются от одного до трех штрафных очков, за каждое нарушение. При систематическом нарушении участник дисквалифицируется.
- 2.12. Мастер должен придерживаться всех правил безопасности в работе аппаратом, фрезами и режущими инструментами.
- 2.13. Запрещено использовать в работе ржавый инструмент.
- 2.14. Запрещено опоздание к началу соревнований.
- 2.15. Некорректное поведение в зоне соревнований (использование телефонов, общение участника с судейской коллегией, коллегами и моделью).
- 2.16. Продолжение работы после финального сигнала соревнования.
- 2.17. Самостоятельное покидание зоны соревнований.
- 2.18. Использование в работе запрещенных материалов или инструментов (оговоренных в данных условиях).
- 2.19. Подлежат дисквалификации мастера, представляющие ложную информацию о себе, своей квалификации и т.д.
За нарушение правил будут сниматься штрафные баллы.

3. Общие правила для всех номинаций

- 3.1. Конкурс GNP проводится исключительно для мастеров аппаратного и классического педикюра.
- 3.2. Конкурс имеет 4 категории в соответствии с квалификационными уровнями сложности исполнения.
- 3.3. Время выполнения работы – зависит от категории.
- 3.4. Для каждого уровня требования различны. Важно соблюдение требований каждого уровня сложности.
- 3.5. Последовательность выполнения работы, технические, технологические, варианты выполнения определяются индивидуально каждым участником и в соответствии с требованиями уровня.
- 3.6. Подготовка к работе выполняется в соответствии со схемами, техниками, косметическими средствами, выбранными индивидуально каждым участником и в соответствии с подходом для определенной номинации.

3.7. В выполнении работы допускается использование различных средств косметики (профессиональной линии).

3.8. Судейская коллегия контролирует соблюдение правил безопасности труда и требований гигиены.

3.9. Все модели после проведения работы должны быть сфотографированы. Фотография создается профессиональным фотографом Чемпионата.

3.10. Открытый Чемпионат Украины проводится 1 раз в год. Место проведения определяют организаторы Чемпионата. За 2 месяца до нового конкурсного года, оргкомитет размещает новые правила для всеобщего доступа.

3.11. Правила действительны в течение конкурсного года, вносить изменения в правила Чемпионата в течение конкурсного года ЗАПРЕЩЕНО.

3.12. Возможно проведение отборочных туров Чемпионата, для этого создаются региональные оргкомитеты на местах.

3.13. Региональные оргкомитеты могут вводить свои дополнительные номинации, но они должны быть согласованы и приняты Советом профессии.

3.14. Требования к моделям

3.14.1. Модель не может быть младше 18 лет.

3.14.2. Модель может быть, как женского, так и мужского пола.

3.14.3. Модель должна соответствовать требованиям выбранной категории для качественного выполнения задания.

3.14.4. Не допускаются к участию модели с инфекционными заболеваниями ногтей и кожи, а также открытыми ранами.

3.14.5. До начала конкурса, у модели не должно быть на ногтях никаких покрытий.

3.15. Цели и задачи: Раскрытие технического и творческого потенциала и профессиональных возможностей мастеров по работе над выполнением аппаратного педикюра, как после базового обучения, так и мастера с любым стажем работы. Показать качественную профессиональную и быструю обработку стопы с применением новых, современных техник, технологий.

3.16. Применить умение решать проблемы стопы с учетом требований к уровням квалификаций Комитета стандартов салонов красоты (КССК).

3.17. Выявление новых талантливых мастеров аппаратного педикюра.

3.18. Повышение профессионального статуса и престижа профессии «МАСТЕР ПЕДИКЮРА»

3.19. Во время конкурса мастер пожеланию может пройти аттестацию КССК. Для этого нужно подать заявку. Запрос на аттестацию по телефону +380504127811.

3.20. Для тех, кто имеет подтверждение квалификации по стандартам КССК: действует скидка, в размере 10% на участие (Не суммируется со скидкой членов СПУ)

3.21. Участником конкурса может быть мастер любого профессионального уровня.

3.22. В конкурсе могут принимать участие:

3.22.1. Начинающий мастер – стаж работы от 0 до 1 года;

3.22.2. Юниор – стаж работы до 2 лет;

3.22.3. Мастер – стаж работы до 5 лет;

3.22.4. Профи – стаж работы более 5 лет.

3.23. Для участия нужно подать заявку. Заявки принимаются до 7 мая 2019 г.

3.24. Прием заявок осуществляется оргкомитетом.

3.25. При регистрации мастер прилагает диплом, сертификат о базовом образовании.

3.26. Мастер может зарегистрироваться в категорию выше (относительно своего стажа), но не ниже. За нарушение данного положения, мастер дисквалифицируется.

3.27. Поступление оплаты за участие в Чемпионате считается подтверждением участия участника.

3.28. В случае не поступления оплаты за участие в Чемпионате, после заполнения заявки в течение 5 рабочих дней - автоматическое освобождение места для участия следующего желающего.

3.29. Участие в Чемпионате подразумевает полное согласие Участника с Правилами проведения Чемпионата.

4. Правила проведения номинаций

4.1. На регистрации участник получает регламент Чемпионата, бейдж участника, бейдж модели, диплом об участии, подтверждение квалификационной категории, а также все дальнейшие инструкции.

- 4.2. Участник, получивший подтверждение об участии, обязан прибыть на место проведения Чемпионата в установленное оргкомитетом время, для прохождения регистрации. Дальнейшие действия мастера: получение номера рабочего места, размещение на конкурсном поле, начало и завершение работы.
- 4.3. Участник обязан явиться на Чемпионатное поле заблаговременно (за 30 минут). Иметь все необходимое для выполнения конкурсной работы и подготовить свое рабочее место.
- 4.4. Опоздавший участник к конкурсу может не допускаться. За 15 минут до начала соревнования участник должен занять свое рабочее место.
- 4.5. Участники должны иметь все необходимые личные материалы, инструменты (при желании мастер может выступать на своем аппарате), оборудование и косметику (любой марки), необходимые для выполнения конкурсного задания.
- 4.6. Организаторами предоставляется рабочее место: кресло, стул, тележка, розетка, освещение.
- 4.7. Началом и окончанием выполнения работы служит сигнал гонга.
- 4.8. После команды «стоп» мастер должен немедленно прекратить работу, убрать рабочее место и покинуть зону Чемпионата (даже если участвует в следующей номинации). Модели должны оставаться на своих местах для оценки членами жюри. Только после окончания судейства и разрешения судьи в поле, модель может покинуть поле Чемпионата. Контроль времени и регламент осуществляются ведущим конкурса.
- 4.9. Участнику запрещается покидать место проведения конкурса без разрешения председателя жюри.
- 4.10. Моделям запрещается покидать место проведения конкурса до полного завершения работы жюри или разрешения председателя жюри.
- 4.11. Жюри оставляет право за собой право дисквалифицировать участника за нарушение правил проведения конкурса.

5. НОМИНАЦИЯ КОНКУРСА GNP «АППАРАТНЫЙ ПЕДИКЮР (АП)»

Квалификационные категории:

Начинающий мастер – стаж работы от 0 до 1 года – соответствует 6 уровню КССК

Юниор – стаж работы от 1 до 2 лет – соответствует 5 уровню КССК

Мастер – стаж работы от 2 до 5 лет – соответствует 4 уровню КССК

Профи – стаж работы более 5 лет – соответствует 3 уровню КССК

5.1. КВАЛИФИКАЦИОННАЯ КАТЕГОРИЯ «НАЧИНАЮЩИЙ МАСТЕР»

Время выполнения – 90 мин

Конкурсное задание: Выполнить эстетический аппаратный педикюр с применением передовых технологий на одной стопе модели (вторая остается без педикюра для сравнения).

Модель должна быть без проблем стопы, но в запущенном состоянии.

Запрещено дотрагиваться к стопе, до гонга.

Педикюр выполняется непосредственно на поле.

Перед началом судьи стажеры проводят Nail chek.

Требования к работе:

При выполнении аппаратного педикюра разрешено использование только профессионального инструмента.

Качественно и правильно обработать ногтевую пластину и околоногтевые валики.

Выполнить полировку ногтевой пластины. Не должно быть видно следов от фрез на ногтевой пластине.

В конце процедуры не должно быть следов масла.

Стопа должна быть гладкой без следов обпила.

Можно использовать все боры, имеющиеся на рынке необходимые для работы. Максимальный диаметр фрез -10 мм.

Запрещено:

Использование крема после выполнения аппаратного педикюра до судейства ЗАПРЕЩЕНО!

Запрещено использование скальпеля, станков для педикюра.

Запрещено использование некачественного, ржавого инструмента.

Запрещено использовать в работе пищевую пленку.

Критерии оценивания работы:

Соблюдение санитарных норм (стерильный инструмент, дезинфекция кожи и поверхностей) – **10 баллов.**

Внешний вид мастера (чистая форма, обувь, наличие одноразовых средств защиты, наличие щитка или очков) – **5 баллов**.

Общее впечатление. Работа должна создавать впечатление профессионально выполненного аппаратного педикюра, и соответствовать нормам и эстетическому видению современного ухода за стопой – **10 баллов**.

Общее впечатление от обработки стопы. Ороговения должны быть обработаны на здоровую глубину. Края ороговений не должны быть заметными, не должно быть видно следов от инструментов. Недопустимо излишнее снятие рогового слоя (до розового цвета). Допустима небольшая естественная желтизна кожи – **10 баллов**.

- **Форма ногтей.** Форма ногтей должна быть одинакова на всех 5 ногтях. Обязательно наличие свободного края ногтя, выходящего за желобки ногтя. Форма ногтей квадратная с закругленными углами – **10 баллов**.
- **Боковые края НП.** Боковые стороны ногтя должны быть идентичными. При проверке боковые стороны ногтя должны быть ровными без зазубрин и шипов, с учетом профилактики вросшего ногтя – **10 баллов**.
- **Околоногтевые валики.** Кожа валиков должна быть без следов ороговений, порезов и неровностей. Недопустимо покраснение кожи. Область гипонихия должна быть ровной и гладкой. В ногтевых пазухах не должно быть омозолелостей и мозолей – **10 баллов**.
- **Кутикула.** Кутикула должна быть удалена по всему периметру ногтя. Область кутикулы должна быть обработана ровно, без порезов и заусенец. Не допускается остатков птеригия – **10 баллов**.
- **Полировка НП.** Ноготь должен быть абсолютно гладкий, без видимых борозд. Шлифовка и полировка выполняется фрезами для полировки ногтей – **5 баллов**.
- **Техника, сложность выполнения аппаратного педикюра.** Правильность выбора инструмента, умение правильно работать всеми выбранными инструментами, правильность работы аппаратом – **10 баллов**.
- **Чистота работы.** Стопы и ногти должны быть без следов пыли, следов масла на ногтях. Недопустимо использование крема – **5 баллов**.

Общее количество баллов – 95

Штрафные баллы назначаются одним из судей, за травмы, нанесенные во время Чемпионата. Мастер может быть дисквалифицирован во время Чемпионата, если судьи решат, что наносится непоправимый вред модели или за нарушение одного из правил.

5.2. КВАЛИФИКАЦИОННАЯ КАТЕГОРИЯ «ЮНИОР» АППАРАТНЫЙ ПЕДИКЮР

Время выполнения – 75 мин.

Конкурсное задание: Выполнить аппаратный педикюр с применением передовых технологий на одной стопе модели (вторая остается без педикюра для сравнения).

Модель может иметь одну или несколько проблем из указанных: гиперкератоз, омозолелости и поверхностные трещины (эпидермальные). Предпочтение будет отдаваться более сложным стопам. Запрещено дотрагиваться к стопе до гонга.

Педикюр выполняется непосредственно на поле.

Перед началом судьи стажеры проводят Nail check.

Требования к работе:

При выполнении аппаратного педикюра разрешено использование только профессионального инструмента.

Качественно и правильно обработать ногтевую пластину и околоногтевые валики.

Качественно обработать омозолелости.

Выполнить полировку ногтевой пластины. Не должно быть видно следов от фрез на ногтевой пластине.

В конце процедуры не должно быть следов масла.

Стопа должна быть гладкой без следов обпила.

Можно использовать все боры, имеющиеся на рынке необходимые для работы. Максимальный диаметр фрез –10 мм.

Можно использовать режущие инструменты, в том же числе скальпель.

Запрещено:

Запрещено использование педикюрного станка.

Запрещено использование некачественного инструмента и ржавого инструмента.

Запрещено использование пищевой пленки.

Использование крема после выполнения аппаратного педикюра до судейства ЗАПРЕЩЕНО!

Критерии оценивания работы:

Соблюдение санитарных норм (стерильный инструмент, дезинфекция кожи и поверхностей) – **10 баллов.**

Внешний вид мастера (чистая форма, обувь, наличие одноразовых средств защиты, наличие щитка или очков) – **5 баллов.**

Общее впечатление. Работа должна создавать впечатление профессионально выполненного аппаратного педикюра, и соответствовать нормам и эстетическому видению современного ухода за стопой – **10 баллов.**

Общее впечатление от обработки стопы. Ороговения должны быть обработаны на здоровую глубину. Края ороговений не должны быть заметными, не должно быть видно следов от инструментов. Недопустимо излишнее снятие рогового слоя (до розового цвета). Допустима небольшая естественная желтизна кожи – **10 баллов.**

Форма ногтей. Форма ногтей должна быть одинакова на всех 5 ногтях. Обязательно наличие свободного края ногтя, выходящего за желобки ногтя. Форма ногтей квадратная с закругленными углами – **10 баллов.**

Боковые края НП. Боковые стороны ногтя должны быть идентичными. При проверке боковые стороны ногтя должны быть ровными без зазубрин и шипов, с учетом профилактики вросшего ногтя – **10 баллов.**

Околоногтевые валики. Кожа валиков должна быть без следов ороговений, порезов и неровностей. Недопустимо покраснение кожи. Область гипонихия должна быть ровной и гладкой. В ногтевых пазухах не должно быть ороговелостей и мозолей – **10 баллов.**

Кутикула. Кутикула должна быть удалена по всему периметру ногтя. Область кутикулы должна быть обработана ровно, без порезов и заусенец. Не допускается остатков птеригия – **10 баллов.**

Полировка НП. Ноготь должен быть абсолютно гладкий, без видимых борозд. Шлифовка и полировка выполняется фрезами для полировки ногтей – **5 баллов.**

Обработка ороговелостей. Ороговелости должны быть качественно обработаны без травм кожи, без покраснения кожи – **10 баллов.**

Обработка трещин. Все трещины должны быть расшиты, края трещины должны быть гладкими – **10 баллов.**

Чистота работы. Стопы и ногти должны быть без следов пыли, следов масла на ногтях. Недопустимо использование крема – **5 баллов.**

Техника, сложность выполнения аппаратного педикюра. Правильность выбора инструмента, умение правильно работать всеми выбранными инструментами, правильность работы аппаратом – **10 баллов.**

Общее количество баллов – 115

Штрафные баллы назначаются одним из судей, за травмы, нанесенные во время Чемпионата.

Мастер может быть дисквалифицирован во время Чемпионата, если судьи решат, что наносится непоправимый вред модели или за нарушение одного из правил.

5.3. КВАЛИФИКАЦИОННАЯ КАТЕГОРИЯ «МАСТЕР»

Время выполнения – 60 мин

Конкурсное задание: Выполнить аппаратный педикюр с применением передовых технологий на одной стопе модели (вторая остается без педикюра для сравнения).

Модель должна быть с гиперкератозом, ороговелостями и поверхностными трещинами (эпидермальными).

Модель может иметь одну или несколько проблем из указанных, но предпочтение будет отдаваться более сложным стопам.

Запрещено дотрагиваться к стопе до гонга.

Педикюр выполняется непосредственно на поле.

Перед началом судьи стажеры проводят Nail chek.

Требования к работе:

При выполнении аппаратного педикюра разрешено использование только профессионального инструмента.

Профессионально обработать мозоли и трещины.

Качественно и правильно обработать ногтевую пластину и околоногтевые валики.

Выполнить полировку ногтевой пластины. Не должно быть видно следов от фрез на ногтевой пластине.

В конце процедуры не должно быть следов масла.

Стопа должна быть гладкой без следов обпила.

Можно использовать все боры, имеющиеся на рынке необходимые для работы. Максимальный диаметр фрез – 10 мм.

Можно использовать режущие инструменты, в том же числе скальпель.

Запрещено:

Использование крема после выполнения аппаратного педикюра до судейства ЗАПРЕЩЕНО!

Запрещено использовать педикюрный станок.

Запрещено использовать некачественный или ржавый инструмент.

Запрещено использовать в работе пищевую пленку.

Качественно и правильно обработать стопы с гиперкератозом и трещинами.

Правильно закончить процедуру обработки трещин.

Критерии оценивания работы:

Соблюдение санитарных норм (стерильный инструмент, дезинфекция кожи и поверхностей) – **10 баллов.**

Внешний вид мастера (чистая форма, обувь, наличие одноразовых средств защиты, наличие щитка или очков) – **5 баллов.**

Общее впечатление. Работа должна создавать впечатление профессионально выполненного аппаратного педикюра, и соответствовать нормам и эстетическому видению современного ухода за стопой – **10 баллов.**

Общее впечатление от обработки стопы. Ороговения должны быть обработаны на здоровую глубину. Края ороговений не должны быть заметными, не должно быть видно следов от инструментов. Недопустимо излишнее снятие рогового слоя (до розового цвета). Допустима небольшая естественная желтизна кожи – **10 баллов.**

Форма ногтей. Форма ногтей должна быть одинакова на всех 5 ногтях. Обязательно наличие свободного края ногтя, выходящего за желобки ногтя. Форма ногтей квадратная с закругленными углами – **10 баллов.**

Боковые края НП. Боковые стороны ногтя должны быть идентичными. При проверке боковые стороны ногтя должны быть ровными без зазубрин и шипов, с учетом профилактики вросшего ногтя – **10 баллов.**

Околоногтевые валики. Кожа валиков должна быть без следов ороговений, порезов и неровностей. Недопустимо покраснение кожи. Область гипонихия должна быть ровной и гладкой. В ногтевых пазухах не должно быть омозолелостей и мозолей – **10 баллов.**

Кутикула. Кутикула должна быть удалена по всему периметру ногтя. Область кутикулы должна быть обработана ровно, без порезов и заусенец. Не допускается остатков птеригия – **10 баллов.**

Полировка НП. Ноготь должен быть абсолютно гладкий, без видимых борозд. Шлифовка и полировка выполняется фрезами для полировки ногтей – **5 баллов.**

Обработка мозолей. Мозоли должны быть качественно удалены без травм кожи. Края мозоли должны быть гладкими и ровными – **10 баллов.**

Обработка трещин. Все трещины должны быть расшиты, края трещины должны быть гладкими – **10 баллов.**

• **Чистота работы.** Стопы и ногти должны быть без следов пыли, следов масла на ногтях. Недопустимо использование крема – **5 баллов.**

• **Техника, сложность выполнения аппаратного педикюра.** Правильность выбора инструмента, умение правильно работать всеми выбранными инструментами, правильность работы аппаратом – **10 баллов.**

Общее количество баллов – 115

Штрафные балы назначаются одним из судей, за травмы, нанесенные во время Чемпионата. Мастер может быть дисквалифицирован во время Чемпионата, если судьи решат, что наносится непоправимый вред модели или за нарушение одного из правил.

5.4. КВАЛИФИКАЦИОННАЯ КАТЕГОРИЯ «ПРОФИ»

Время выполнения – 60 мин.

Конкурсное задание: Выполнить аппаратный педикюр с применением передовых технологий на одной стопе модели (вторая остается без педикюра для сравнения).

Модель должна быть с гиперкератозом, омозолелостями и поверхностными трещинами (эпидермальными).

Модель может иметь одну или несколько проблем из указанных, но предпочтение будет отдаваться более сложным стопам.

Запрещено дотрагиваться к стопе до гонга.

Педикюр выполняется непосредственно на поле.

Перед началом судьи стажеры проводят Nail check.

Требования к работе:

При выполнении аппаратного педикюра разрешено использование только профессионального инструмента.

Качественно и правильно обработать стопы с гиперкератозом и трещинами.

Профессионально обработать мозоли и трещины.

Качественно и правильно обработать ногтевую пластину и околоногтевые валики.

Выполнить полировку ногтевой пластины. Не должно быть видно следов от фрез на ногтевой пластине.

В конце процедуры не должно быть следов масла.

Стопа должна быть гладкой без следов обпила.

Можно использовать все боры, имеющиеся на рынке необходимые для работы. Максимальный диаметр фрез – 10 мм.

Можно использовать режущие инструменты, в том же числе скальпель.

Запрещено:

Использование крема после выполнения аппаратного педикюра до судейства ЗАПРЕЩЕНО!

Запрещено использовать педикюрный станок.

Запрещено использовать некачественный или ржавый инструмент.

Запрещено использовать в работе пищевую пленку.

Критерии оценивания работы:

Соблюдение санитарных норм (стерильный инструмент, дезинфекция кожи и поверхностей) – **10 баллов.**

Внешний вид мастера (чистая форма, обувь, наличие одноразовых средств защиты, наличие щитка или очков) – **5 баллов.**

Общее впечатление. Работа должна создавать впечатление профессионально выполненного аппаратного педикюра, и соответствовать нормам и эстетическому видению современного ухода за стопой – **10 баллов.**

Общее впечатление от обработки стопы. Ороговения должны быть обработаны на здоровую глубину. Края ороговений не должны быть заметными, не должно быть видно следов от инструментов. Недопустимо излишнее снятие рогового слоя (до розового цвета). Допустима небольшая естественная желтизна кожи – **10 баллов.**

Форма ногтей. Форма ногтей должна быть одинакова на всех 5 ногтях. Обязательно наличие свободного края ногтя, выходящего за желобки ногтя. Форма ногтей квадратная с закругленными углами – **10 баллов.**

Боковые края НП. Боковые стороны ногтя должны быть идентичными. При проверке боковые стороны ногтя должны быть ровными без зазубрин и шипов, с учетом профилактики вросшего ногтя – **10 баллов.**

Околоногтевые валики. Кожа валиков должна быть без следов ороговений, порезов и неровностей. Недопустимо покраснение кожи. Область гипонихия должна быть ровной и гладкой. В ногтевых пазухах не должно быть омозолелостей и мозолей – **10 баллов.**

Кутикула. Кутикула должна быть удалена по всему периметру ногтя. Область кутикулы должна быть обработана ровно, без порезов и заусенец. Не допускается остатков птеригия – **10 баллов.**

Полировка НП. Ноготь должен быть абсолютно гладкий, без видимых борозд. Шлифовка и полировка выполняется фрезами для полировки ногтей – **5 баллов.**

Обработка мозолей. Мозоли должны быть качественно удалены без травм кожи. Края мозоли должны быть гладкими и ровными – **10 баллов.**

Обработка трещин. Все трещины должны быть расшиты, края трещины должны быть гладкими – **10 баллов.**

Обработка деформированных ногтей. Правильно обработать НП по отношению к ее деформации – **10 баллов.**

Чистота работы. Стопы и ногти должны быть без следов пыли, следов масла на ногтях. Недопустимо использование крема – **5 баллов.**

Техника, сложность выполнения аппаратного педикюра. Правильность выбора инструмента, умение правильно работать всеми выбранными инструментами, правильность работы аппаратом – **10 баллов.**

Общее количество баллов – 125

Штрафные балы назначаются одним из судей, за травмы, нанесенные во время Чемпионата. Мастер может быть дисквалифицирован во время Чемпионата, если судьи решат, что наносится непоправимый вред модели или за нарушение одного из правил.



6. **НОМИНАЦИЯ КОНКУРСА GNP «КЛАССИЧЕСКИЙ ПЕДИКЮР (КП)»**

Квалификационные категории:

Начинающий мастер классического педикюра – стаж работы от 0 до 1 года – соответствует 6 уровню КССК

Мастер-юниор классического педикюра – стаж работы от 1 до 3 лет – соответствует 5 уровню КССК

Мастер-профессионал классического педикюра (4 и выше уровень квалификации) стаж от 3 лет;

Мастер-педидевт – стаж от 1 года – соответствует 4 или 3 уровню КССК

6.1. **КВАЛИФИКАЦИОННАЯ КАТЕГОРИЯ «НАЧИНАЮЩИЙ МАСТЕР»**

Время выполнения: 1 час 30 минут

Конкурсное задание: Выполнить педикюр с применением классической техники с последующей шлифовкой ногтей.

Педикюр выполняется полностью на одной ноге модели (вторая остается без педикюра для сравнения).

К конкурсу не допускаются модели с инфекционными заболеваниями стопы.

Запрещено дотрагиваться до ноги модели до гонга.

Педикюр выполняется непосредственно на поле.

Перед началом судьи-стажеры проводят Nail chek.

Требования к работе:

В конкурсе могут использоваться любые материалы и препараты, размягчители или ванночки для мацерации кожи.

В конкурсе оценивается конечный результат работы.

Мастер обязан быть на соревнованиях в рабочей форме.

При работе необходимо использовать защитную маску и перчатки.

Модели для конкурса предоставляются участниками.

Запрещается использование масел для ногтей и любых кремов и масок.

Критерии оценивания работы:

ОБЩЕЕ ВПЕЧАТЛЕНИЕ. Работа должна создавать впечатление профессионально выполненного педикюра, и соответствовать нормам и эстетическому видению современного ухода за стопой – **10 баллов.**

СТОПА. Ороговения должны быть обработаны на здоровую глубину. Края ороговений не должны быть заметными, не должно быть видно следов от инструментов. Недопустимо излишнее снятие рогового слоя (до розового цвета). Допустима небольшая естественная желтизна кожи – **10 баллов.**

ФОРМА НОГТЕЙ. Форма ногтей должна быть одинакова на всех 5 ногтях. Обязательно наличие свободного края ногтя, выходящего за желобки ногтя. Предпочтительна квадратная форма с закругленными углами – **10 баллов.**

БОКОВЫЕ СТОРОНЫ НОГТЯ. Боковые стороны ногтя должны быть идентичными. При проверке боковые стороны ногтя должны быть ровными без зазубрин и шипов, с учетом профилактики вросшего ногтя – **10 баллов.**

БОКОВЫЕ ВАЛИКИ. Кожа валиков должна быть без следов ороговений, порезов и неровностей. Недопустимо покраснение кожи. Область гипонихия должна быть ровной и гладкой – **10 баллов.**

ЗАДНИЙ ВАЛИК. Кожа заднего валика должна быть без следов инструментов, порезов и неровностей. Недопустимо покраснение кожи – **10 баллов.**

КУТИКУЛА. Кутикула должна быть удалена по всему периметру ногтя. Область кутикулы должна быть обработана ровно, без порезов и заусенец. Не допускается остатков птеригия – **10 баллов.**

ШЛИФОВКА. Ноготь должен быть абсолютно гладкий, без видимых борозд – **10 баллов.**

Общее количество – 80 баллов

Дополнительные балы за сложность:

трещины – каждая обработанная трещина – 1 бал

вросший ноготь – каждый удаленный вросший угол – 1 бал

утолщение ногтей – каждый ноготь – 1 бал

гиперкератоз/гипергидроз – решение проблемы – 5 баллов

мозоль – каждый обработанный мозоль – 2 бала

6.2. КВАЛИФИКАЦИОННЫЕ КАТЕГОРИИ «МАСТЕР-ЮНИОР» И «МАСТЕР-ПРОФЕССИОНАЛ»

МАСТЕР-ЮНИОР - Время выполнения: 1 час 15 минут

МАСТЕР-ПРОФЕССИОНАЛ - Время выполнения: 1 час

Конкурсное задание: Выполнить педикюр с применением классической техники педикюра с последующей шлифовкой ногтей.

Педикюр выполняется полностью на одной ноге модели (вторая остается без педикюра для сравнения).

К конкурсу не допускаются модели с инфекционными заболеваниями стопы.

Запрещено дотрагиваться до ноги модели до гонга.

Педикюр выполняется непосредственно на поле.

Перед началом судьи-стажеры проводят Nail chek.

Требования к работе:

В конкурсе могут использоваться любые материалы и препараты, размягчители или ванночки для мацерации кожи.

В конкурсе оценивается конечный результат работы.

Мастер обязан быть на соревнованиях в рабочей форме.

При работе необходимо использовать защитную маску и перчатки.

Модели для конкурса предоставляются участниками.

Запрещается использование масел для ногтей и любых кремов и масок.

Критерии оценивания работы:

ОБЩЕЕ ВПЕЧАТЛЕНИЕ. Работа должна создавать впечатление профессионально выполненного педикюра, и соответствовать нормам и эстетическому видению современного ухода за стопой – **10 баллов.**

СТОПА. Ороговения должны быть обработаны на здоровую глубину. Края ороговений не должны быть заметными, не должно быть видно следов от инструментов. Недопустимо излишнее снятие рогового слоя (до розового цвета). Допустима небольшая естественная желтизна кожи – **10 баллов.**

ФОРМА НОГТЕЙ. Форма ногтей должна быть одинакова на всех 5 ногтях. Обязательно наличие свободного края ногтя, выходящего за желобки ногтя. Предпочтительна квадратная форма с закругленными углами – **10 баллов.**

БОКОВЫЕ СТОРОНЫ НОГТЯ. Боковые стороны ногтя должны быть идентичными. При проверке боковые стороны ногтя должны быть ровными без зазубрин и шипов, с учетом профилактики вросшего ногтя – **10 баллов.**

БОКОВЫЕ ВАЛИКИ. Кожа валиков должна быть без следов ороговений, порезов и неровностей.

Недопустимо покраснение кожи. Область гипонихия должна быть ровной и гладкой – **10 баллов.**

ЗАДНИЙ ВАЛИК. Кожа заднего валика должна быть без следов инструментов, порезов и неровностей.

Недопустимо покраснение кожи – **10 баллов.**

• **КУТИКУЛА.** Кутикула должна быть удалена по всему периметру ногтя. Область кутикулы должна быть обработана ровно, без порезов и заусенец. Не допускается остатков птеригия – **10 баллов.**

• **ШЛИФОВКА.** Ноготь должен быть абсолютно гладкий, без видимых борозд – **10 баллов.**

Общее количество – 80 баллов

Дополнительные балы за сложность:

трещины – каждая обработанная трещина – 1 бал

вросший ноготь – каждый удаленный вросший угол – 1 бал

утолщение ногтей – каждый ноготь – 1 бал

гиперкератоз/гипергидроз – решение проблемы – 5 баллов

мозоль – каждый обработанный мозоль – 2 бала

6.3. КВАЛИФИКАЦИОННАЯ КАТЕГОРИЯ «МАСТЕР-ПЕДИЦЕВТ»

Время выполнения: 60 минут

В этом виде работы принимают участие мастера в области педикевтики – эстетического гигиенического педикюра с опытом работы от 1 года.

Конкурсное задание: Выполнить процедуру эстетического педикюра на модели с использованием классической техники и последующим покрытием ногтей лаком.

Педикюр выполняется полностью на правой ноге (обработка стопы и пальцев), вторая нога (левая) остается необработанной и является контрольной.

В качестве модели могут быть как мужчины, так и женщины.

Требования к работе - в конкурсе могут использоваться:

Только профессиональные материалы и препараты

Кератолитики

Ванночка с водой для мацерации кожи

Простерилизованный режущий и маникюрный инструмент

Средства дезинфекции и санитарной обработки

Кровоостанавливающее средство.

Запрещается использование:

Аппарат для педикюра

Станок либо скальпель для срезания кожи

В конкурсе оценивается конечный результат работы.

На конкурсном поле обязанность мастера быть в рабочей униформе (халат, специальный костюм), волосы должны быть собраны и необходимо наличие сменной обуви.

В ходе работы мастер должен использовать все необходимые меры защиты, собственной предосторожности и средства дезинфекции:

защитная маска дыхательных путей (по желанию), защитный экран или очки, одноразовые перчатки, шапочка, фартук.

Модели для конкурса приглашаются участниками.

К конкурсу не допускаются модели с характерными отличительными приметами (татуировки, шрамы, царапины, родимые пятна, гематомы, ожоги, наличие цепочек и колец на пальцах), а также не должно быть грибкового поражения ногтей (онихомикоз)

Критерии оценивания работы:

ОБЩЕЕ ВПЕЧАТЛЕНИЕ. Работа должна создавать впечатление профессионально выполненного гигиенического классического педикюра, и соответствовать нормам и эстетическому видению современного салонного ухода за стопой – педикевтики. Обработка пальцев должна быть выполнена чисто и иметь элегантный, естественный вид без покраснений и порезов. Повреждения, причинённые во время выполнения процедуры, будут учитываться при выставлении баллов – **10 баллов**.

СТОПА. Ороговения и оmozолелости должны быть обработаны на здоровую глубину. Края ороговений не должны быть заметными, не должно быть видно следов от инструментов и ярко выраженной сухости ног. Не допустимо, излишнее снятие рогового слоя эпидермиса (до розового цвета). Возможна небольшая естественная желтизна кожи. Допускается применение кератолитиков – **10 баллов**.

ФОРМА НОГТЕЙ. Форма ногтей может быть произвольной, но одинаковой на всех 5 ногтях. Форму свободного края выбирает мастер на свое усмотрение, при этом она должна гармонировать с формой ногтевой пластины. Квадратная форма должна быть с закругленными углами, при этом длина дистального края 1-2мм, овальная форма свободного края выпиливается по форме подушечки пальца. Не допускается наличие видимой части гипонихия – **10 баллов**.

БОКОВЫЕ СТОРОНЫ НОГТЯ. Боковые стороны ногтя должны быть идентичными. При проверке боковые стороны ногтя должны быть ровными без зазубрин и шипов, с учетом профилактики вросшего ногтя – **10 баллов**.

ТЕХНИКА ОБРАБОТКИ КОЖИ ВОКРУГ НОГТЕЙ. Оценивается техничность выполненной работы. Кожный покров вокруг ногтей должен быть без порезов, заусенец, трещин, неровностей и следов ороговений, а главное гладкой, без следов маникюрного инструментария. Недопустимо покраснение кожи и остатки

птеригия. Обработка кожи вокруг ногтевой пластины выполняется любым маникюрным инструментом на усмотрение мастера

Обработка бокового (латерального) валика, область синусов с левой стороны – 10 баллов.

Обработка бокового (латерального) валика, область синусов с правой стороны – 10 баллов.

Обработка в зоне кутикулы – задний (проксимальный) валик должен быть ровным, без следов маникюрного инструментария – 10 баллов.

ПОКРЫТИЕ НОГТЕЙ ЛАКОМ. Покрытие ногтей выполняется матовым лаком, как для женщин-моделей, так и для мужчин, и должно быть равномерным, плотность покрытия на всей поверхности ногтей должна быть одинаковой.

Покрытие должно быть выполнено с учётом особенностей натуральной ногтевой пластины. Не допускается видимость механической обработки ногтевой пластины в виде шлифовки – **5 баллов.**

В зоне кутикулы линия должна быть ровной, повторяющей ее форму, расстояние до покрытия максимальное и не должно превышать 0,1 мм – **5 баллов.**

Боковые линии ровные, с отступом от латеральных боковых валиков 0,1 мм – **5 баллов.**

ЧИСТОТА РАБОТЫ. Оценивается чистота и аккуратность выполненной работы. Не должно быть следов лака, масла, а стопа не обработана различными кремами и лосьонами – **10 баллов.**

ШТРАФНЫЕ БАЛЛЫ. Назначаются каждым из судей в случае нанесения травм моделям в зоне кутикулы и неправильной обработки стопы, в процессе выполнения конкурсной работы

Дисквалификация участника возможна в случае:

опоздания участника на чемпионатное поле

начало работы до сигнала гонга о старте выполнения работы

продолжение работы после сигнала гонга о завершении работы

некорректное поведение в зоне соревнований

самостоятельное покидание зоны соревнований

не соблюдение профессиональной формы одежды и обуви;

отсутствие у мастера одноразовых средств защиты (перчатки, маска и т.д.)

использование запрещенных к применению препаратов и аппарата для педикюра

игнорирование мастером замечаний со стороны старейшин и судей

Общее количество: 95 баллов

Штрафные: до 25 баллов

**Утверждено Советом профессии
«Мастер классического педикюра», «Мастер-педицет».**

7. СУДЕЙСТВО ЧЕМПИОНАТА

7.1. В оценке работы и статуса мастеров принимают участие СУДЕЙСКАЯ КОЛЛЕГИЯ и АТТЕСТАЦИОННАЯ КОМИССИЯ.

7.2. СУДЕЙСКАЯ КОЛЛЕГИЯ делится на 3 категории:

Судьи международного уровня (приглашаются организатором Чемпионата)

Национальные судьи назначаются оргкомитетом Чемпионата

Врач гигиенист (назначается оргкомитетом Чемпионата)

7.2.1. СУДЬИ МЕЖДУНАРОДНОГО УРОВНЯ – это мастера аппаратного педикюра с высокой квалификацией, эксперты, признанные в мире.

7.2.2. НАЦИОНАЛЬНЫЕ СУДЬИ – это мастера с подтвержденным уровнем квалификации, достаточным опытом работы, репутацией, заслугами.

7.2.3. АТТЕСТАЦИОННАЯ КОМИССИЯ состоит из:

- Мастеров АП с 3-м уровнем квалификации КССК
- Экспертов АП Национального уровня, с 2 уровнем квалификации КССК
- Экспертов АП Международного уровня, с 1 уровнем квалификации КССК

- Уполномоченных представителей аккредитованных Учебных центров/школ АП

10.2 Судья обязан осуществлять объективное судейство в соответствии с утвержденными критериями оценки.

- 7.3. Судья может быть дисквалифицирован оргкомитетом за нарушения правил судейства Чемпионата.
- 7.4. Национальные судьи во время выполнения задания находятся непосредственно в конкурсной зоне, и оценивают соблюдение участниками регламента проведения процедуры, последовательности выполнения задания, правильной эксплуатации оборудования и материалов, правил санитарии и гигиены.
- 7.5. В случае нарушения правил, участник получает штрафные баллы (до 10 баллов).
- 7.6. Международные судьи оценивают работы после завершения, в соответствии с конкурсным заданием и утвержденными критериями.
- 7.7. Для вынесения решения суммируются оценки технических и международных судей, и принимается во внимание замечания врача гигиениста.
- 7.8. Аттестационная комиссия оценивает уровень квалификации участников.
- 7.9. По итогам решения Аттестационной комиссии участникам, по их предварительным заявкам, присуждаются соответствующие уровни квалификации.

8. НАГРАЖДЕНИЕ

- 8.1. После подведения итогов Чемпионата проводится церемония награждения победителей. Победители получают: дипломы, медали, и подарки от партнеров и оргкомитета.
- 8.2. Все специалисты, работа которых соответствовала заявленному уровню квалификации, получают СЕРТИФИКАТ о прохождении практической работы для будущего подтверждения квалификации. Подтверждение квалификации проводится на базе аккредитованного учебного центра (Субъекта Образования АП), или аккредитованного индивидуального преподавателя АП.
- 8.3. Перечень аккредитованных учебных центров и частных преподавателей участники получают вместе с сертификатом.
- 8.4. Возникшие споры: если участник не согласен с решением судейской коллегии он имеет право обратиться с соответствующим заявлением к Совету профессии. Заявления рассматриваются на месте, после проведения Чемпионата. При невозможности рассмотреть заявление на месте мастер получает официальный ответ в течение 30 дней после завершения Чемпионата, от Совета профессии

**Приглашаем региональных организаторов к сотрудничеству.
По вопросам партнерства и участия в Чемпионате для школ и ТМ обращаться
В оргкомитет чемпионата МТУ
Авторские права на концепцию Чемпионата зарегистрированы!
Все права принадлежат Совету профессии «Мастер аппаратного педикюра»,
в рамках Комитета Стандартов салонов красоты.
Частичное или полное копирование, использование без уведомления
Комитета Стандартов Салонов Красоты запрещено!
Все вопросы по использованию правил для проведения Чемпионатов
вы можете задать по телефону в Украине: +38 (050) 4 23 23 23**

Вернуться в [Начало документа](#)

Вернуться к [НОМИНАЦИИ КОНКУРСА](#)